

# RELAZIONE SULLA GESTIONE

ESERCIZIO FINANZIARIO 2019





## PREMESSA

Il rendiconto rappresenta un momento importante di verifica del grado di raggiungimento degli obiettivi definiti sia in sede di approvazione del bilancio di previsione, sia nella Relazione Previsionale e Programmatica, ma ancor prima nelle linee programmatiche relative alle azioni ed ai progetti da realizzare nel corso del mandato amministrativo.

L'ARCEA ha inteso perseguire efficacemente gli obiettivi gestionali che le sono propri in virtù delle funzioni di Organismo Pagatore della Regione Calabria in agricoltura, proseguendo in quell'azione di promozione e coordinamento nel settore, in virtù della gestione della PAC 2014/2020 che ha posto all'Agenzia nuove e più sfidanti competenze.

Di seguito si effettuerà un'analisi dei principali ambiti di operatività dell'ARCEA, al fine di cogliere più esattamente la portata delle attività svolte in concreto.

### Attività svolta dall'ARCEA

#### **I pagamenti del Fondo FEAGA di cui al Reg. (UE) n. 1307/2013 (Domanda Unica Campagna 2017) - Esercizio Comunitario 2018 (16/10/2018 – 15/10/2019):**

Anche per l'annualità 2018 della Domanda Unica, l'ARCEA ha raggiunto il target di spesa previsto dalla normativa di riferimento relativamente alla gestione del Fondo FEAGA di cui al Reg. (UE) n. 1307/2013, pari al 95% di ammontare erogato, nell'anno 2019 per la campagna 2018, che costituisce la soglia utile per consentire all' O.P. di realizzare spesa, per tale campagna, con fondi comunitari oltre il 30 giugno 2019 (e non con fondi nazionali o regionali).

L'ammontare complessivo erogato, pertanto, è stato pari ad € 206.305.949,06 ed ha interessato 178.843 pagamenti.

#### **I pagamenti del Fondo FEASR di cui al Reg. (UE) n. 1306/2013 (Programma di Sviluppo Rurale):**

Con riguardo allo Sviluppo Rurale (Fondo FEASR di cui al Reg. UE n. 1306/2013), l'Agenzia ha proseguito, nel corso del 2019 la propria attività di pagamento, erogando la somma complessiva di € 154.855.869,38 in favore di 25.004 beneficiari.

Con l'erogazione di questi fondi, ARCEA ha contribuito in maniera determinante al raggiungimento degli obiettivi di spesa da parte della regione Calabria, obiettivi che dovevano essere raggiunti entro il 31 dicembre 2019, ai sensi della normativa comunitaria, e, conseguentemente al mantenimento della riserva di performance.

L'Agenzia, al fine di dare corso compiutamente ai propri obblighi, ricorre ad un complesso sistema tecnico-amministrativo che riguarda l'utilizzo del SIAN (Sistema Informativo Agricolo Nazionale), il


conferimento di deleghe a soggetti terzi e lo svolgimento di controlli per i quali l'O.P resta comunque responsabile, anche qualora vengano affidati in regime di convenzione.

**La gestione del SIAN (Sistema Informativo Agricolo Nazionale)**

L'ARCEA utilizza, per le proprie funzioni di Organismo Pagatore, il Sistema Agricolo Informativo Nazionale (SIAN), gestito a livello informatico dalla società SIN S.p.A. (Ente strumentale di AGEA).

Al fine di consentire il pieno adempimento di tutti gli obblighi connessi alla corretta erogazione delle risorse comunitarie, l'Agenzia ha affidato alla predetta Società SIN S.p.A., i seguenti servizi ritenuti essenziali per il buon andamento delle attività lavorative:

- supporto dei procedimenti amministrativi e dei relativi adempimenti istruttori di gestione e controllo concernenti l'applicazione di regolamenti comunitari e nazionali in materia di aiuti diretti e indiretti, anche cofinanziati, di competenza dell'Organismo pagatore ARCEA ai sensi, in particolare, del Reg. (UE) n. 1306/2013, nonché degli altri regolamenti unionali in materia; detti servizi sono relativi in particolare ai settori:
  - Domanda unica;
  - Sviluppo Rurale.
- supporto delle funzioni di contabilizzazione ed esecuzione dei pagamenti;
- supporto della gestione dei crediti da irregolarità, crediti settoriali, garanzie e pignoramenti dell'Organismo pagatore ARCEA e del contenzioso comunitario;
- servizi di monitoraggio e supporto alle decisioni, al fine di individuare costantemente, rispetto allo stato dei procedimenti amministrativi e delle banche dati di competenza dell'OP, le azioni migliorative e correttive da porre in essere;
- servizi per la partecipazione ai procedimenti amministrativi ai sensi della legge n. 241/90 e s.m.i. al fine di incrementare la trasparenza dell'azione dell'Amministrazione, in un'ottica di "servizio al cittadino", e di contenere la spesa pubblica riducendo gli oneri da contenzioso;
- costituzione, aggiornamento e messa a disposizione nei confronti dell'Organismo di Coordinamento AGEA dei fascicoli aziendali e di tutte le altre informazioni necessarie per il Sistema Integrato di Gestione e Controllo, per la tenuta dei Registri ed Albi di cui l'Organismo di Coordinamento AGEA è responsabile a livello nazionale e per la rendicontazione ai servizi comunitari;
- messa a disposizione all'Organismo di Coordinamento mediante i servizi di cooperazione applicativa (attraverso il sistema delle basi dati distribuite già avviate per la gestione dei rapporti tra OP) del



SIAN, delle informazioni relativamente ai dati di propria competenza, così come individuati dalla regolamentazione comunitaria e dal Manuale di coordinamento.



### **I controlli sugli Organismi Delegati**

L'esecuzione dei controlli costituisce uno dei più importanti adempimenti a cui l'Organismo Pagatore deve necessariamente attendere, costituendo il presupposto indefettibile per la corretta erogazione degli aiuti in agricoltura, specialmente in virtù delle disposizioni contenute nei Regolamenti Comunitari di riferimento, attuativi della PAC 2014/2020 che, come accennato in precedenza, orientano le attività dell'ARCEA maggiormente verso l'effettuazione delle verifiche previste dalla legge.

In tale ottica il Reg. (UE) n. 1306/2013, stabilisce al "considerato" n. 39 che *"per tutelare gli interessi finanziari del bilancio dell'Unione è opportuno che gli Stati membri adottino misure che permettano loro di accertarsi che le operazioni finanziate dai Fondi siano reali e correttamente eseguite. È altresì opportuno che gli Stati membri si adoperino per la prevenzione, l'accertamento e l'adeguato trattamento di eventuali irregolarità o inadempienze commesse dai beneficiari. (...)*

*È opportuno che gli Stati membri impongano sanzioni nazionali efficaci, dissuasive e proporzionate in caso di violazione della legislazione settoriale agricola, qualora gli atti giuridici dell'Unione non prevedano norme particolareggiate sulle sanzioni amministrative".*

Pertanto, la mancata ovvero inadeguata effettuazione dei predetti controlli, che non hanno natura discrezionale ma vincolata, comporta rilevanti pregiudizi in capo all'Agenzia, stante la possibile revoca del riconoscimento quale Organismo Pagatore e l'applicazione di correzioni finanziarie in percentuali variabili, fissate al 2%, al 5%, al 10% ed al 25% in rapporto alla gravità delle infrazioni accertate. Tali correzioni sono state definite dalla Commissione Europea nelle proprie Linee Guida per il calcolo delle conseguenze finanziarie nell'ambito della preparazione della decisione sulla liquidazione dei conti della sezione garanzia del FEAOG Doc. VI/5330/97 adottato il 23 dicembre 1997.

L'applicazione delle predette percentuali potrebbe determinare una rettifica finanziaria a carico del bilancio nazionale e/o della Regione Calabria per un importo variabile tra circa 8 milioni di euro e circa 55 milioni ad esercizio sottoposto a controllo, calcolati sull'ammontare annuo complessivamente erogato dall'ARCEA riguardo ai Fondi FEAGA e FEASR, con le evidenti conseguenze da ciò derivanti.

L'ARCEA, inoltre, nel rispetto di quanto previsto dal Reg. (UE) n. 1306/2013 e dal Reg. (UE) n. 907/2014, può delegare alcune proprie funzioni ad altri organismi, purché siano rispettate le seguenti condizioni:

- a) un accordo scritto tra l'organismo pagatore e tale organismo deve specificare, oltre ai compiti delegati, la natura delle informazioni e dei documenti giustificativi da presentare all'organismo pagatore, nonché i termini entro i quali devono essere forniti. L'accordo deve consentire all'organismo pagatore di rispettare i criteri per il riconoscimento;
- b) l'organismo pagatore resta in ogni caso responsabile dell'efficace gestione dei Fondi interessati;
- c) le responsabilità e gli obblighi dell'altro organismo, segnatamente per il controllo e la verifica del rispetto della normativa comunitaria, vanno chiaramente definiti;
- d) l'organismo pagatore deve garantire che l'organismo delegato disponga di sistemi efficaci per espletare in maniera soddisfacente i compiti che gli sono assegnati;
- e) l'organismo delegato conferma esplicitamente all'organismo pagatore che è in grado di espletare i compiti suddetti e descrive i mezzi utilizzati;
- f) periodicamente l'organismo pagatore sottopone a verifica le funzioni delegate per accertarsi che l'operato dell'organismo sia di livello soddisfacente e conforme alla normativa comunitaria.

L'ARCEA, nel rispetto della normativa di riferimento sopra richiamata, ha affidato alcune attività proprie dell'Organismo Pagatore a soggetti terzi attraverso appositi atti di delega.

Nello specifico gli Enti delegati dall'Agenzia, alla data del 31 dicembre 2019, sono i seguenti:


| <b>Organismi Delegati</b>                             | <b>Oggetto della delega</b>  |
|---|--|
| Centri di Assistenza Agricola (CAA)                   | Costituzione, tenuta ed aggiornamento dei fascicoli aziendali dei beneficiari  |
| Dipartimento Agricoltura della Regione Calabria       | a) ricevere le domande di pagamento;<br>b) eseguire il controllo amministrativo;<br>c) definire gli elenchi di liquidazione;<br>d) effettuare i controlli in loco, di cui all'art. 49 del Reg. (UE) 809/2014 |
| SIN S.p.A. (Ente strumentale di AGEA - Coordinamento) | Attività operative necessarie alla conduzione ed evoluzione dei servizi del Sistema Informativo Agricolo Nazionale (SIAN) in favore di ARCEA   |

In particolare, sull'ARCEA grava la responsabilità del corretto svolgimento dei controlli richiesti dai Regolamenti Comunitari, anche nell'ipotesi in cui essi siano affidati a terzi.

A tal fine, i competenti Uffici dell'ARCEA hanno dovuto pianificare e realizzare un complesso sistema di "controlli di secondo livello" sugli Organismi Delegati (CAA, Regione Calabria e SIN) che ha comportato un rilevante impegno.

#### **I controlli svolti dalla Funzione "Servizio Tecnico":**


La Funzione Servizio Tecnico di ARCEA ha il compito di verificare gli elementi tecnici che giustificano



i pagamenti di premi, indennità e contributi, mediante l'effettuazione dei controlli in loco, dei controlli ex post e dei controlli sulla condizionalità previsti dalla normativa comunitaria.

I controlli svolti sono riassunti nella seguente tabella:

| <b>Controlli ARCEA 2019</b>  |   |
|--|---|
| <b>Controlli II livello CAA</b>  | Sono state Controllate n° 116 sedi CAA per un totale di n. 707 Fascicoli Aziendali con relative domande di pagamento DU campagna 2018.  |
| <b>Controlli ammissibilità superfici</b>   | Su circa 4.000 controlli delegati alla SIN SpA, sono stati riperformati n. 45 controlli (Controllo Qualità)   |
| <b>Controlli ex-post art. 52 Reg. (UE) 809/2014</b>  | Sono state controllate in loco n. 115 aziende (4 domande sono state soggette a revoca totale)   |
| <b>Controlli II livello Regione Calabria Dipartimento Agricoltura</b>  | Sono state verificate n. 41 domande di pagamento.   |
| <b>Controlli in loco rispetto requisiti di condizionalità</b>  | Sono state estratte 637 aziende. Allo stato attuale, i controlli sono tutti completati e sono disponibili gli esiti, a seguito di validazione positiva, per 617 di questi.  |
| <b>Controllo in loco rispetto impegni misure a superficie (PSR)</b>  | Per la campagna 2019 sono state estratte a campione 603 aziende. È stato effettuato il controllo per 503 aziende, mentre gli esiti sono disponibili a seguito di validazione positiva per 426 CUAAs.                          |
| <b>Controlli Aziendali Integrati per il rispetto delle condizioni di ammissibilità nel settore zootecnico per le aziende che hanno richiesto il sostegno accoppiato facoltativo di cui al Titolo IV del Regolamento UE 1307/2013</b> | Per la campagna 2019 sono state estratte 160 aziende pari al 1% dei richiedenti aiuto. Il controllo è stato effettuato su tutte le aziende mentre sono disponibili gli esiti a seguito di validazione positiva per 143 CUAAs. |



### Ufficio Uma

In esecuzione del riordino delle funzioni rientrate nelle competenze regionali a seguito della L. 07 aprile 2014, n. 56, si è ritenuto necessario procedere all'aggiornamento delle procedure di gestione e relative modalità operative per l'assegnazione dei carburanti ad accise agevolate in agricoltura in base al DM 14 dicembre 2001, n. 454 recante modalità di gestione dell'agevolazione fiscale per gli olii minerali impiegati nei lavori agricoli, orticoli, in allevamento, nella silvicoltura e piscicoltura e nella florovivaistica, ed in base al DM 30 dicembre 2015 "determinazione dei consumi medi dei prodotti petroliferi impiegati in lavori agricoli, orticoli, in allevamento, nella silvicoltura e piscicoltura e nelle coltivazioni sotto serra ai fini dell'applicazione delle aliquote ridotte o dell'esenzione dell'accisa" pubblicato in G.U. n. 50 del 01 marzo 2016.

In virtù di quanto sopra esposto sono state delegate ad ARCEA, al fine della razionalizzazione della spesa pubblica sulle attività di controllo per come disposto dall'art. 26 del Reg. Esecuzione n. 809/2014 e dal Decreto del Mipaaf del 22 luglio 2015 che ha istituito il registro unico dei controlli ispettivi, le


funzioni di controllo previsti dagli articoli 7 e 8 del DM 454/2001 nei confronti delle aziende agricole e dei CAA da effettuare in contemporanea ai controlli amministrativi attraverso il SIAN ed in loco già eseguiti da ARCEA nell'esercizio delle proprie funzioni, sui beneficiari degli aiuti comunitari, nazionali e regionali.

Le attività di monitoraggio svolte dall'Ufficio Uma nell'anno 2019 risultano essere le seguenti:

| Estrazione dati al <b>31/12/2019</b> |        | Riepilogo per Tipologia di Ditte |                   |                |            |                 |              |              |                   |                |
|--------------------------------------|--------|----------------------------------|-------------------|----------------|------------|-----------------|--------------|--------------|-------------------|----------------|
| Provincia                            | Ditte  | Gasolio (lt)                     | Gasolio Prel (lt) | % Gasolio Prel | Serre (lt) | Serre Prel (lt) | % Serre Prel | Benzina (lt) | Benzina Prel (lt) | % Benzina Prel |
| Catanzaro                            | 2.553  | 14.343.028                       | 13.312.606        | 93%            | 1.379.037  | 1.346.378       | 98%          | 517.452      | 295.082           | 57%            |
| Cosenza                              | 6.556  | 39.714.408                       | 35.040.821        | 88%            | 3.680.321  | 2.670.650       | 73%          | 33.162       | 17.972            | 54%            |
| Crotone                              | 2.588  | 15.445.846                       | 14.957.260        | 97%            | 2.748.254  | 2.458.646       | 89%          | 157.309      | 122.137           | 78%            |
| Reggio di Calabria                   | 2.924  | 8.454.609                        | 7.956.721         | 94%            | 4.320.708  | 3.942.368       | 91%          | 332.032      | 254.021           | 77%            |
| Vibo Valentia                        | 1.434  | 3.150.205                        | 3.032.933         | 96%            | 646.973    | 256.935         | 40%          | 162.465      | 112.842           | 69%            |
| Totale complessivo                   | 16.055 | 81.108.096                       | 74.300.341        | 92%            | 12.775.293 | 10.674.977      | 84%          | 1.202.420    | 802.054           | 67%            |

**I controlli svolti dal Servizio di Controllo Interno:**

| <b>Audit</b>   | <b>Periodo</b>                | <b>Giornate Uomo Effettive</b> |
|--|-------------------------------|--------------------------------|
| <i>Audit "Processo Monitoraggio e Comunicazione" - cod. 18J</i>            | <i>Maggio - Dicembre 2018</i> | <i>50</i>                      |
| <i>Audit "Processo Legale e Contenzioso" - cod. 18F</i>                    | <i>Maggio - Dicembre 2018</i> | <i>80</i>                      |
| <i>Audit processo Sistemi Informativi (IT General Controls) - cod. 18G</i> | <i>Giugno - Dicembre 2018</i> | <i>60</i>                      |
| <i>Audit sugli OO.DD. (CAA) - cod. 18I</i>                                 | <i>Luglio - Dicembre 2018</i> | <i>150</i>                     |



***A. Audit "Processo Monitoraggio e Comunicazione" - cod. 18J***

Gli obiettivi principali dell'audit sono:

- Verificare la conformità dei manuali delle procedure alla normativa di riferimento;
- Verificare l'effettuazione del monitoraggio da parte della funzione;
- Verificare che la funzione proceda a monitorare la rispondenza e la conformità alle prescrizioni normative da parte delle strutture dell'Arcea;
- Verificare che venga realizzata la comunicazione interna;

- Aggiornare il Risk Assessment a seguito delle risultanze dell'audit;
- Avviare il follow-up relativo ai piani di azione per la rimozione delle criticità eventualmente rilevate nel corso dell'intervento;

#### ***B. Audit “ Processo Legale e Contenzioso” – cod. 18F***


Gli obiettivi principali dell'audit sono:

- verificare la conformità alla normativa di riferimento delle istruzioni operative, circolari e manuali delle procedure;
- verificare la conformità delle procedure svolte rispetto a quanto disciplinato nei manuali/circolari dell'ARCEA ed alla normativa vigente;
- Verificare il monitoraggio dello status delle pratiche legali e del contenzioso;
- Rilevare eventuali criticità sul processo o fasi del processo;
- Aggiornare il Risk Assessment a seguito delle risultanze dell'audit;
- Avviare il follow-up relativo ai piani di azione per la rimozione delle criticità eventualmente rilevate nel corso dell'intervento.

#### ***C. Audit “Processo Sistemi Informativi - IT General Controls” – cod. 18G***

Gli obiettivi principali dell'audit sono:

- Verificare la conformità dei manuali delle procedure alla normativa di riferimento;
- Verificare mediante appositi test a campione l'effettività degli IT general controls ed aggiornare il Risk Assessment sulla base delle risultanze dell'audit;
- Avviare il follow-up relativo ai piani di azione per la rimozione delle criticità eventualmente rilevate nel corso dell'audit.



#### ***D. Audit sugli OO.DD. (CAA) – cod. 18I***

Nell'ambito della Convenzione sottoscritta, gli obiettivi principali dell'audit sono:

- Rilevare e valutare, attraverso l'esecuzione specifici test su un campione di items, l'efficacia e la conformità con la normativa di riferimento delle attività di controllo delegate dall'ARCEA e svolte dagli stessi OO.DD.;
- Effettuare il follow-up relativo ai piani di azione per la rimozione delle criticità eventualmente rilevate nel corso dell'audit
- Aggiornare il Risk Assessment a seguito delle risultanze dell'audit.



Il Servizio ha, altresì, effettuato nell'annualità 2018 diverse attività di follow-up, al fine di monitorare l'implementazione dei Piani di Azione previsti negli Audit e relativi all'annualità 2017.

Le attività di follow - up relative all'implementazione dei piani d'azione previsti negli audit effettuati nell'anno 2017 sono state espletate dal Servizio nell'anno 2018 e nei primi giorni del 2019, sui seguenti processi:

- Autorizzazione pagamenti PSR;
- Contabilizzazione pagamenti;
- Sistema Informativo;
- Gestione dei Recuperi;
- OO.DD. CAA.

A tal proposito, si precisa che le suddette attività hanno avuto l'obiettivo di verificare l'attuazione dei piani d'azione concordati con le Funzioni/Uffici dell'Agenzia al fine di rimuovere le criticità rilevate in fase di Audit. A conclusione dell'attività sono state redatte le tavole di follow up che raccolgono le informazioni rilevate.

#### **Misure 1 e 20 PSR Calabria 2014-2020:**

Nel corso dell'esercizio 2017 sono state attribuite all'Organismo Pagatore competenze ulteriori rispetto a quelle già esercitate, estendendo il raggio di azione della sua operatività a tutti i settori di erogazione dei fondi in agricoltura.

In particolare, a seguito di D.D.G. n. 510 del 25 gennaio 2017, nell'ambito delle procedure di pagamento riferibili alle Misure 1 e 20 del PSR Calabria 2014-2020, al fine di ottimizzare la qualità e la tempistica delle procedure di soddisfacimento di utenti e fornitori, la Regione Calabria-Dipartimento Agricoltura e Risorse agroalimentari si avvale dell'attività dell'Agenzia per il pagamento dei servizi/forniture afferenti le operazioni in cui la Regione risulta beneficiaria.

A fronte di tali nuove incombenze, già nel 2017 erano stati pertanto istituiti i capitoli di entrata e spesa. Anche per l'esercizio 2019 sono state stanziare le somme necessarie sul bilancio di previsione.

Per le 2 misure sono stati eseguiti nel 2019 44 pagamenti, per un importo complessivo di € 4.304.572,74 (compresivi di versamenti IVA a favore della Regione Calabria), così come rappresentato nella tabella seguente:



RELAZIONE SULLA GESTIONE ESERCIZIO FINANZIARIO 2019

| MISURA | IMPONIBILE<br>AL<br>FORNITORE | IVA<br>REGIONE<br>CALABRIA | IMPORTI<br>IMPONIBILI | IMPORTI<br>IVA | IMPORTI<br>CON IVA |
|--------|-------------------------------|----------------------------|-----------------------|----------------|--------------------|
| 20     | 28                            | 14                         | € 3.553.791,58        | € 661.205,05   | € 4.214.996,63     |
| 1      | 1                             | 1                          | € 64.826,21           | € 24.750,00    | € 89.576,11        |



## PARTE PRIMA

### CONTO DEL BILANCIO



## 1. Conto del bilancio

Come ogni anno, al termine dell'esercizio finanziario e nel rispetto delle vigenti disposizioni normative, si è chiamati ad approvare il rendiconto sulla gestione dell'esercizio precedente.

Il rendiconto della gestione rappresenta il momento conclusivo del processo di programmazione e controllo previsto dal legislatore nel vigente ordinamento contabile, nel quale:

- con il bilancio di previsione si fornisce una rappresentazione preventiva delle attività pianificate dall'amministrazione, esplicitando in termini contabili e descrittivi le linee della propria azione di governo attraverso l'individuazione degli obiettivi e dei programmi;
- con il consuntivo e con i documenti di cui si compone (Conto del Bilancio, Conto Economico e Stato Patrimoniale), si procede alla misurazione *ex post* dei risultati conseguiti permettendo, in tal modo, la valutazione dell'operato dell'amministrazione.

Tale documento da atto di quanto è stato effettivamente realizzato rispetto a quanto previsto e dimostra quali e quante risorse sono state acquisite e spese, quali esigenze sono state soddisfatte e quali obiettivi sono stati raggiunti.

La rappresentazione di tali risultati, al pari degli atti di programmazione, riveste un ruolo fondamentale nell'ambito della vita amministrativa, in quanto le risultanze del rendiconto alimentano l'attività di programmazione degli esercizi futuri, in un processo senza soluzione di continuità.



## 2. La gestione dei residui

Le risultanze finali dei residui attivi e passivi sono il frutto di un processo di revisione degli stessi e della verifica, residuo per residuo, delle condizioni previste dalla legge per il loro mantenimento nel conto del bilancio.

Nello specifico, ai sensi del D.Lgs. 118/2011, con l'operazione di riaccertamento dei residui, si è provveduto:

1. al riaccertamento dei residui attivi risultanti al 31/12/2019 pari ad € 1.741.470,97:

- mantenendo a residuo le entrate accertate ed esigibili al 31/12/2019 ma non incassate, per un totale di € 1.740.511,27;

- cancellando residui attivi per un importo pari ad € 959,70 per crediti insussistenti al 31/12/2019;

2. al riaccertamento dei residui passivi risultanti al 31/12/2019 pari ad € 3.266.198,51:

- mantenendo a residuo le spese impegnate ed esigibili al 31/12/2019 ma non pagate, per un totale di € 2.273.045,91;
- cancellando residui passivi per un importo pari ad € 232.726,45 per debiti insussistenti/prescritti o impegni cui non corrispondono obbligazioni formalizzate;
- reimputando all'esercizio 2020 le spese impegnate non esigibili al 31/12/2019 ed esigibili nel 2020, per un totale di € 760.426,15;

Con l'operazione di riaccertamento dei residui è stato, inoltre, determinato il fondo pluriennale vincolato al 31/12/2019 per un valore complessivo pari ad € 760.426,15, di cui € 261.792,76 per la parte capitale ed € 498.633,39 per la parte corrente.

### 3. Il risultato di amministrazione

La gestione finanziaria del periodo amministrativo compreso tra il 1° gennaio e il 31 dicembre è sintetizzata da un valore globale: il risultato di amministrazione.

Tale risultato, mettendo a confronto gli accertamenti con gli impegni, consente di verificare se globalmente l'Ente è riuscito a far fronte alle spese con le entrate di cui ha avuto la disponibilità nel corso dell'esercizio.

Il risultato di amministrazione è pari al fondo di cassa, più i residui attivi, meno i residui passivi determinati a fine esercizio, al netto del Fondo Pluriennale Vincolato.

Esso è pertanto ottenuto dal simultaneo concorso della gestione dei residui e della gestione di competenza.

L'esercizio 2019, come dimostrato nella tabella che segue, si conclude con un saldo finanziario positivo (avanzo) di € 693.405,43.



| <b>QUADRO RIASSUNTIVO DELLA GESTIONE FINANZIARIA AL 31/12/2019</b> |                 |                   |                       |
|--|-----------------|-------------------|-----------------------|
|  | <b>GESTIONE</b> |                   |                       |
|  | <b>RESIDUI</b>  | <b>COMPETENZA</b> | <b>TOTALI</b>         |
| <b>FONDO DI CASSA AL 01/01/2019</b>                                |                 |                   | <b>€ 2.195.981,34</b> |
| <b>RISCOSSIONI</b>   | € 87.504,41     | € 27.861.965,42   | € 27.949.469,83       |
| <b>PAGAMENTI</b>   | € 1.570.918,11  | € 26.588.166,84   | € 28.159.084,95       |
| <b>FONDO DI CASSA AL 31/12/2019</b>                                |                 |                   | <b>€ 1.986.366,22</b> |
| <b>RESIDUI ATTIVI</b>  |                 |                   | € 1.740.511,27        |
| <b>RESIDUI PASSIVI</b>   |                 |                   | € 2.273.045,91        |
| <b>FPV CORRENTE</b>  |                 |                   | € 498.633,39          |
| <b>FPV CAPITALE</b>  |                 |                   | € 261.792,76          |
| <b>AVANZO DI AMMINISTRAZIONE AL 31/12/2019</b>                     |                 |                   | <b>€ 693.405,43</b>   |

Alla formazione del risultato di amministrazione concorrono, oltre ai maggiori o minori accertamenti di entrate (di competenza e dei residui attivi), le economie verificatesi sui capitoli di spesa (di competenza e dei residui passivi), nonché la consistenza del fondo pluriennale vincolato.

Le risorse liberate da tali economie non sono però tutte disponibili per un qualsivoglia impiego. Alcune di esse, infatti, sono assoggettate ad un particolare regime giuridico - contabile.

Tali sono le economie che a diverso titolo vanno riscritte nel bilancio di previsione dell'esercizio 2020.

In sintesi, il saldo finanziario positivo da applicare al bilancio di previsione 2020, determinato in € 693.405,43 sarà utilizzato per come di seguito specificato:



|   |                     |
|---|---------------------|
| <b>Composizione del risultato di amministrazione al 31/12/2019</b><br><i>(a seguito del riaccertamento ordinario dei residui)</i> | <b>€ 693.405,43</b> |
| <b>Parte accantonata</b>  |                     |
| <i>Altri accantonamenti al 31/12/2019</i>   | € 159.437,00        |
| <b>Totale parte accantonata</b>   | <b>€ 159.437,00</b> |
| <b>Parte vincolata</b>  |                     |
| <i>Vincolo derivante da principio contabile All. 4/2 al<br/>D.Lgs 118/2011, 5.2, lett. g)</i>                                     | € 52.083,87         |
| <b>Totale parte vincolata</b>   | <b>€ 52.083,87</b>  |
| <b>Totale parte disponibile</b>   | <b>€ 481.884,56</b> |



## **PARTE SECONDA**

# **CONTO ECONOMICO E STATO PATRIMONIALE**





## LA CONTABILITÀ ECONOMICO-PATRIMONIALE

### 1.1 Premessa

Il d.lgs. n. 118/2011 prevede all'articolo 2, comma 1, che le Regioni e gli enti locali adottino la contabilità finanziaria "cui affiancano, ai fini conoscitivi, un sistema di contabilità economico patrimoniale, garantendo la rilevazione unitaria dei fatti gestionali sia sotto il profilo finanziario che sotto il profilo economico-patrimoniale."

Lo strumento per garantire la rilevazione unitaria dei fatti gestionali è il piano dei conti integrato, previsto dall'articolo 4 del d.lgs. n. 118/2011.

Il citato articolo 2, comma 1 e il "Principio contabile applicato concernente la contabilità economico-patrimoniale degli enti in contabilità finanziaria" (allegato n. 4/3 al d.lgs. n. 118/2011), hanno previsto l'adozione di un sistema contabile integrato, nell'ambito del quale la contabilità economico-patrimoniale affianca la contabilità finanziaria, che costituisce il sistema contabile principale e fondamentale per fini autorizzatori e di rendicontazione della gestione, per rilevare i costi/oneri e i ricavi/proventi derivanti dalle transazioni poste in essere da un' amministrazione pubblica, anche al fine di:

- rappresentare le "utilità economiche" acquisite ed utilizzate nel corso di un esercizio;
- partecipare alla costruzione del conto del patrimonio, e rilevare, in particolare, le variazioni del patrimonio dell'ente, come effetto dei risultati della gestione;
- consentire ai vari portatori d'interesse di acquisire ulteriori informazioni concernenti la gestione della singola amministrazione pubblica.

E' opportuno chiarire che le transazioni delle pubbliche amministrazioni direttamente collegate a processi di scambio sul mercato (acquisizione, trasformazione e vendita) danno luogo a costi o ricavi, quelle non caratterizzate da questo processo, in quanto più strettamente finalizzate alle attività istituzionali e/o erogative (quali ad es. tributi, contributi, trasferimenti di risorse) danno luogo a oneri o proventi.

L'imputazione in bilancio dei costi/oneri e dei ricavi/proventi avviene sulla base del principio della competenza economica, riconducibile al principio contabile n. 11 dell'Organismo Italiano di Contabilità (OIC) che stabilisce che "l'effetto delle operazioni e degli altri eventi deve essere rilevato contabilmente ed attribuito all'esercizio al quale tali operazioni ed eventi si riferiscono e non a quello in cui si concretizzano i relativi movimenti di numerario (incassi e pagamenti)".



Pur non esistendo una identità tra una delle fasi contabili dell'entrata e della spesa ed il momento in cui si manifestano i ricavi/proventi ed i costi/oneri nel corso dell'esercizio, il citato Principio contabile

ha stabilito che i ricavi/proventi siano rilevati in corrispondenza con la fase dell'accertamento delle entrate, ed i costi/oneri in corrispondenza con la fase della liquidazione della spesa.

Costituiscono l'eccezione più rilevante a tale regola i costi derivanti da trasferimenti e contributi (correnti, agli investimenti e in c/capitale) che sono rilevati in corrispondenza dell'impegno di spesa.

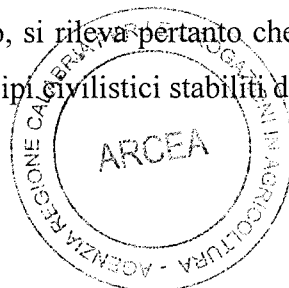
Le rilevazioni in contabilità economico-patrimoniale sono state effettuate attraverso l'applicazione della matrice di correlazione prodotta dal Dipartimento della Ragioneria Generale dello Stato al fine di agevolare l'integrazione dei sistemi di contabilità finanziaria ed economico-patrimoniale.

## 1.2 Conformità ai principi contabili

Il bilancio d'esercizio chiuso al 31/12/2019 è stato redatto in conformità ai principi contabili stabiliti dal D.lgs.118/2011 e dai correlati decreti attuativi, in particolare il DPCM 28 dicembre 2011 e l'allegato 3 "Principio contabile applicato concernente la contabilità economico-patrimoniale degli enti in contabilità finanziaria". Ove non specificato da tale normativa, sono state applicate le regole stabilite dal Codice Civile, e dai principi contabili nazionali emanati dall'Organismo Italiano di Contabilità.

Ai sensi dell'art. 63 del D.lgs. 118/2011 e ss.mm.ii., il rendiconto generale delle Regioni è composto anche dal Conto Economico e dallo Stato Patrimoniale. In particolare, il Conto Economico "evidenzia i componenti positivi e negativi della gestione di competenza economica dell'esercizio considerato, rilevati dalla contabilità economico - patrimoniale", lo Stato Patrimoniale "rappresenta la consistenza del patrimonio al termine dell'esercizio. Il patrimonio delle regioni è costituito dal complesso dei beni e dei rapporti giuridici, attivi e passivi, di pertinenza della regione, ed attraverso la cui rappresentazione contabile è determinata la consistenza netta della dotazione patrimoniale comprensiva del risultato economico dell'esercizio".

All'art.11 comma 6 lettera m) del D.lgs. 118/2011 si prevede che la relazione sulla gestione allegata al Rendiconto sia inoltre corredata dalla nota integrativa, redatta ai sensi dell'art. 2427 del Codice Civile. Non esprimendosi in altro modo, si rileva pertanto che la nota integrativa debba seguire le indicazioni del Codice Civile e dei principi civilistici stabiliti dall'OIC.



### **1.3 Criteri di valutazione e descrizione delle principali poste dello stato patrimoniale e del conto economico**

I criteri di valutazione delle voci di bilancio si basano sui principi generali o postulati contenuti nell'Allegato 1 al d.lgs. n. 118/2011 e sulle disposizioni contenute nel "Principio contabile applicato concernente la contabilità economico-patrimoniale degli enti in contabilità finanziaria" (di seguito: Principio), denominato Allegato 4/3.

#### **STATO PATRIMONIALE**

#### **Immobilizzazioni**

Le immobilizzazioni sono costituite dagli elementi patrimoniali (materiali e immateriali) destinati ad essere utilizzati durevolmente dall'Agenzia. La condizione per poter iscrivere i beni patrimoniali materiali ed immateriali tra le immobilizzazioni è che si sia verificato l'effettivo passaggio del titolo di proprietà dei beni stessi entro la data di chiusura dell'esercizio (31 dicembre 2019). Le immobilizzazioni, ai sensi dell'articolo 2426 del codice civile, sono iscritte in bilancio distinte dai relativi fondi ammortamento. Il totale delle immobilizzazioni è pari ad € 91.245,91.

#### **Immobilizzazioni immateriali**

Le immobilizzazioni immateriali sono costituite da beni privi di tangibilità e consistenza fisica, atti a generare i loro effetti e benefici economici su un arco temporale pluriennale. Il criterio generale di iscrizione dei beni immateriali nell'attivo dello stato patrimoniale è quello del costo di acquisto al netto degli ammortamenti e delle svalutazioni.

Il valore delle immobilizzazioni immateriali al 31/12/2019 è pari ad € 41.236,00.

#### **Immobilizzazioni materiali**

La consistenza complessiva dei beni mobili dell'agenzia, al netto degli ammortamenti, è data dalla sommatoria del valore delle attrezzature, delle macchine per ufficio e hardware e dei mobili e arredi. Questa è riassunta nell'apposita Sezione del Conto del Patrimonio da cui emerge un valore finale dei beni mobili pari ad € 50.009,91.



Per le immobilizzazioni si è proceduto all'effettuazione degli ammortamenti per l'anno in corso che hanno implementato il valore dei Fondi Ammortamento. Il valore degli stessi è stato determinato, a seguito della quota dell'esercizio 2019, in € 449.381,30.

La determinazione delle quote di ammortamento, oltre che a fini prudenziali, permette di rispettare il principio della competenza economica, imputando a ciascun esercizio costi/oneri e ricavi/proventi di competenza. Chiaramente, la precisa determinazione delle quote di ammortamento necessiterebbe della conoscenza dettagliata, per ciascun bene, almeno dell'anno di acquisizione, della tipologia e del costo. A partire da quella data, invece, grazie alle rilevazioni registrate mediante l'utilizzo sperimentale della contabilità economica, è possibile calcolare il valore annuale degli ammortamenti, applicando i coefficienti di ammortamento previsti nei "Principi e regole contabili del sistema di contabilità economica delle amministrazioni pubbliche", predisposto dal Ministero dell'Economia e delle Finanze-Ragioneria Generale dello Stato.

#### Immobilizzazioni finanziarie

L'Agenzia non detiene partecipazioni in enti o società in "house providing" o controllate, direttamente o indirettamente.



#### **Attivo circolante**

##### Rimanenze

Il valore iscritto fra le rimanenze si riferisce alla giacenza di materia di cancelleria al 31/12/2019, pari ad € 1.035,98.

##### Crediti

I crediti sono iscritti nello stato patrimoniale solo se corrispondenti a obbligazioni giuridiche perfezionate. Il totale dei crediti pari ad € 1.740.511,27 riportato nello stato patrimoniale corrisponde al totale dei residui attivi al 31/12/2019.

Essi sono iscritti al valore nominale, ricondotto al presumibile valore di realizzo. Nel prospetto seguente si evidenzia la composizione dei crediti:

|   |                       |
|---|-----------------------|
| <b>Crediti (2)</b>  |                       |
| <b>Crediti di natura tributaria</b>                               | <b>€ 0,00</b>         |
| <i>Crediti da tributi destinati al finanziamento della sanità</i> | € 0,00                |
| <i>Altri crediti da tributi</i>                                   | € 0,00                |
| <i>Crediti da Fondi perequativi</i>                               | € 0,00                |
| <b>Crediti per trasferimenti e contributi</b>                     | <b>€ 1.626.943,06</b> |
| <i>verso amministrazioni pubbliche</i>                            | € 1.626.943,06        |
| <i>imprese controllate</i>  | € 0,00                |
| <i>imprese partecipate</i>  | € 0,00                |
| <i>verso altri soggetti</i>                                       | € 0,00                |
| <b>Verso clienti ed utenti</b>                                    | <b>€ 0,00</b>         |
| <b>Altri Crediti</b>  | <b>€ 113.568,21</b>   |
| <i>verso l'erario</i>   | € 0,00                |
| <i>per attività svolta per c/terzi</i>                            | € 0,00                |
| <i>altri</i>  | € 113.568,21          |
| <b>Totale crediti</b>   | <b>€ 1.740.511,27</b> |

La voce “Crediti per trasferimenti e contributi” è rappresentata, così come risultante dall’operazione di riaccertamento dei residui attivi al 31.12.2019, da:

- crediti per trasferimenti correnti dalla Regione relativi a quota di finanziamento ordinario anno 2018;
- crediti relativi a rimborsi forfettari provenienti dal Feaga a favore del bilancio di funzionamento dell’O.P. (ex art. 55 Reg. 1306/2013) per gli anni 2018 - 2019;
- crediti relativi all’assegnazione di somme per la misura 20 PSR Calabria – assistenza tecnica.

La voce “Altri crediti” si riferisce principalmente a:

- Crediti verso l’Istituto tesoriere per interessi attivi maturati al 31/12/2019;
- Crediti verso la Regione Calabria e altri Enti (Corte dei Conti e TAR) relativi a rimborsi per personale comandato;

Relativamente a tali crediti, il Revisore di ARCEA ha provveduto ad asseverare l’esistenza di crediti/debiti reciproci tra l’ARCEA e la Regione Calabria, verificando che le somme accertate da ARCEA siano corrispondenti alle somme impegnate dalla Regione. Tale asseverazione è stata trasmessa al Dipartimento Bilancio.



Dalle posizioni creditorie sopra descritte deriva un lieve incremento dei crediti rispetto all'esercizio 2018, in cui si rilevava un totale crediti pari ad € 1.565.447,80. Si provvederà nel corso dell'esercizio 2020 a sollecitare i soggetti debitori per le somme dovute ad ARCEA, al fine dell'incasso delle relative somme.

Attività finanziarie che non costituiscono immobilizzazioni

Al 31/12/2019 in ARCEA non risultano attività finanziarie non immobilizzate.

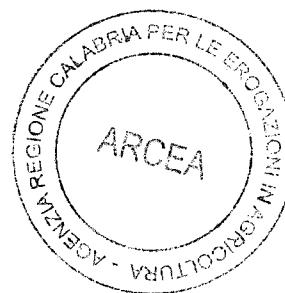
Disponibilità liquide

Le disponibilità liquide sono rappresentate dal saldo del conto presso l'Istituto Tesoriere al 31 dicembre 2019 ed ammontano ad € 1.986.366,22, come di seguito rappresentato.

|                                     |                       |
|-------------------------------------|-----------------------|
| <b>Fondo di cassa al 01/01/2019</b> | <b>€ 2.195.981,34</b> |
| Riscossioni                         | € 27.949.469,83       |
| Pagamenti                           | € 28.159.084,95       |
| <b>Fondo di cassa al 31/12/2019</b> | <b>€ 1.986.366,22</b> |

**Ratei e Risconti**

Non sono presenti voci di ratei e risconti attivi.



**Patrimonio netto**

Alla data di chiusura dell'esercizio il Patrimonio Netto è pari ad € 626.250,32. Esso si compone del Fondo di dotazione, delle Riserve e del Risultato economico dell'esercizio.

Il "Fondo di dotazione" assume al 31 dicembre 2019 un valore pari a € 292.760,39. Esso rappresenta la parte indisponibile del patrimonio netto, a garanzia della struttura patrimoniale dell'ente.

Le "Riserve" pari ad € 570.276,76 corrispondono ai risultati economici di esercizi precedenti portati a nuovo.

Alla chiusura dell'esercizio 2019 si rileva un "Risultato economico" negativo (perdita) pari a - € 236.786,83, scaturito dalla differenza tra costi e ricavi del conto economico.

### Fondi per rischi ed oneri

Sono stanziamenti a copertura di passività potenziali il cui verificarsi è probabile o possibile. Tali passività sono valutate secondo stime basate su conoscenze e dati il più oggettivi possibile, nel rispetto dei principi di prudenza e di rappresentazione veritiera e corretta della realtà.

Alla data di chiusura del bilancio risultano fondi pari ad € 159.437,00 destinati a coprire potenziali debiti.

### Debiti

Sono valutati al loro valore nominale a seguito di obbligazioni giuridicamente perfezionate. Il totale dei debiti riportato nello stato patrimoniale, pari ad € 2.273.045,91 corrisponde al totale dei residui passivi al 31/12/2019.

Nel prospetto seguente si evidenzia la composizione dei debiti:

|   |                       |
|---|-----------------------|
| <b>D) DEBITI (1)</b>                                    |                       |
| <b>Debiti da finanziamento</b>                          | <b>€ 0,00</b>         |
| <i>prestiti obbligazionari</i>                          | € 0,00                |
| <i>v/ altre amministrazioni pubbliche</i>               | € 0,00                |
| <i>verso banche e tesoriere</i>                         | € 0,00                |
| <i>verso altri finanziatori</i>                         | € 0,00                |
|   | <b>€ 1.587.100,54</b> |
| <b>Debiti verso fornitori</b>                           |                       |
| <b>Acconti</b>  | <b>€ 0,00</b>         |
| <b>Debiti per trasferimenti e contributi</b>            | <b>€ 0,00</b>         |
| <i>enti finanziati dal servizio sanitario nazionale</i> | € 0,00                |
| <i>altre amministrazioni pubbliche</i>                  | € 0,00                |
| <i>imprese controllate</i>                              | € 0,00                |
| <i>imprese partecipate</i>                              | € 0,00                |
| <i>altri soggetti</i>                                   | € 0,00                |
|   | <b>€ 685.945,37</b>   |
| <b>Altri debiti</b>                                     |                       |
| <i>tributari</i>  | € 159.653,91          |
| <i>verso istituti di previdenza e sicurezza sociale</i> | € 59.390,85           |
| <i>per attività svolta per c/terzi (2)</i>              | € 0,00                |
| <i>altri</i>  | € 466.900,61          |
| <b>TOTALE DEBITI ( D)</b>                               | <b>€ 2.273.045,91</b> |



Il totale dei debiti risulta così composto:

- **Debiti verso fornitori:** si rileva al 31/12/2019 un'elevata somma di tale tipologia di debiti, dovuta principalmente, così come risultante dall'operazione di riaccertamento dei residui, all'esistenza di un debito verso i CAA di € 865.838,82 per la gestione dei fascicoli aziendali (anno 2018). Pur essendo esigibile al 31/12/2019 non si è provveduto entro l'anno al pagamento delle somme dovute per la necessità di concludere le relative verifiche tecniche e amministrative.

Secondariamente, un'ingente parte dei debiti verso fornitori deriva dal debito verso la società Sin Spa per i servizi del sistema SIAN resi nell'anno 2019, pari ad € 575.051,39. Pur essendo esigibile al 31/12/2019 non si è provveduto entro l'anno al pagamento delle somme dovute per la necessità di concludere le verifiche tecniche e amministrative rispetto ai servizi prestati.

- **Altri Debiti:**

- *Debiti tributari:* tale tipologia accoglie i debiti per IRAP e per le ritenute erariali su redditi da lavoro dipendente, alcuni di essi riferiti a contributi su voci stipendiali del mese di dicembre 2019, pagati nel mese di gennaio 2020 con F24;
- *Debiti verso Istituti di previdenza e sicurezza sociale:* tale voce comprende debiti relativi a contributi obbligatori per il personale e debiti per ritenute previdenziali e assistenziali su redditi da lavoro dipendente, alcuni di essi riferiti a contributi su voci stipendiali del mese di dicembre 2019, pagati nel mese di gennaio 2020 con F24;
- *Altri:* tale tipologia comprende debiti verso dipendenti a tempo determinato e indeterminato, debiti per incarichi legali, debiti verso collaboratori o prestatori d'opera professionale. Include inoltre debiti per il servizio di tesoreria (€ 140.000,00) e debiti verso ARSAC derivanti dalla sottoscrizione di Convenzione avente ad oggetto lo svolgimento di attività di controllo, per un totale di € 140.000,00. Queste due ultime voci rappresentano i debiti più consistenti all'interno della categoria. Relativamente al servizio di tesoreria il mantenimento a residuo deriva dall'esigibilità della prestazione, resa nell'esercizio 2019, la cui fattura è pervenuta nell'anno in corso. Il debito verso ARSAC deriva dalla mancata rendicontazione, entro la fine dell'esercizio, delle attività svolte.





Alla chiusura del bilancio al 31/12/2019 non risultano debiti commerciali con scadenza oltre i 5 anni.

### **Ratei e risconti e contributi agli investimenti**

Con l'operazione di riaccertamento dei residui sono stati reimputati all'esercizio 2020 le spese impegnate non esigibili al 31/12/2019 ed esigibili nel 2020, alimentando il Fondo Pluriennale Vincolato per un totale di € 760.426,15 (€ 261.792,76 per la parte capitale ed € 498.633,39 per la parte corrente) e garantendo la copertura finanziaria degli impegni reimputati.

E' stato pertanto registrato il relativo risconto passivo per il valore corrispondente al FPV.

### **CONTO ECONOMICO**

In base al principio generale n. 17 della competenza economica, contenuto nell'Allegato 1 al decreto legislativo n. 118/2011, i ricavi devono essere imputati all'esercizio nel quale si verificano le seguenti condizioni:

- il processo produttivo di produzione dei beni o erogazione dei servizi da parte dell'amministrazione pubblica è stato completato;
- l'erogazione del servizio o la cessione del bene è già avvenuta, cioè si è verificato il passaggio sostanziale del titolo di proprietà oppure i servizi sono stati resi.

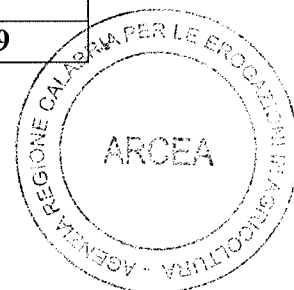
I componenti economici positivi devono essere correlati ai componenti economici negativi. Anche questa correlazione costituisce corollario del principio della competenza economica.

I componenti economici negativi devono avere correlazione con i ricavi dell'esercizio o con le altre risorse rese disponibili per il regolare svolgimento delle attività istituzionali (proventi).



I componenti positivi della gestione ammontano ad € 8.773.850,89, così suddivisi:

| <b>A) COMPONENTI POSITIVI DELLA GESTIONE</b>                               |                       |
|--|-----------------------|
| Proventi da tributi  | € 0,00                |
| Proventi da fondi perequativi  | € 0,00                |
| Proventi da trasferimenti e contributi                                     | € 8.637.447,48        |
| <i>Proventi da trasferimenti correnti</i>                                  | <i>€ 8.637.447,48</i> |
| <i>Quota annuale di contributi agli investimenti</i>                       | <i>€ 0,00</i>         |
| <i>Contributi agli investimenti</i>  | <i>€ 0,00</i>         |
| Ricavi delle vendite e prestazioni e proventi da servizi pubblici          | € 0,00                |
| <i>Proventi derivanti dalla gestione dei beni</i>                          | <i>€ 0,00</i>         |
| <i>Ricavi della vendita di beni</i>  | <i>€ 0,00</i>         |
| <i>Ricavi e proventi dalla prestazione di servizi</i>                      | <i>€ 0,00</i>         |
| Variazioni nelle rimanenze di prodotti in corso di lavorazione, etc. (+/-) | € 0,00                |
| Variazione dei lavori in corso su ordinazione                              | € 0,00                |
| Incrementi di immobilizzazioni per lavori interni                          | € 0,00                |
| Altri ricavi e proventi diversi  | € 136.403,41          |
| <b>TOTALE COMPONENTI POSITIVI DELLA GESTIONE (A)</b>                       | <b>€ 8.773.850,89</b> |



I proventi da trasferimenti e contributi ammontano ad € 8.637.447,48 e comprendono:

- trasferimenti da parte della Regione Calabria a titolo di contributo di funzionamento dell'Ente (€ 3.300.000,00);
- rimborsi forfettari provenienti dal Feaga a favore del bilancio di funzionamento dell'O.P. ,ex art. 55 Reg. 1306/2013 (€ 150.000,00);
- assegnazione da parte di AGEA delle somme per la gestione dei fascicoli aziendali (€ 865.838,82);
- trasferimenti da parte della Regione Calabria per i pagamenti a valere sulla misura 1-20 del PSR Calabria 2014-2020 (€ 4.208.938,22).

La differenza tra gli importi accertati nel Titolo 2 delle entrate (€ 8.524.777,04) e i ricavi riferiti a questa categoria (€ 8.637.447,48), è pari ad € 112.670,44 corrispondente alla differenza tra il fondo pluriennale vincolato al 31/12/2019 (€ 760.426,15) e il valore del fondo al termine dell'esercizio 2018 (€ 873.096,59). L'importo del fondo pluriennale vincolato al 31/12/2019 trova corrispondenza

con il valore iscritto nella voce “Risconti passivi” dello stato patrimoniale.

*Altri ricavi e proventi diversi* pari ad € 136.403,41 si riferiscono a rimborsi per spese di personale in comando, a quote figurative TFR, a riduzioni quote stipendiali e a rimborsi spese di missione da parte di enti pubblici.

**I componenti negativi della gestione** ammontano ad € 9.099.125,03 così suddivisi:

| <b><u>B) COMPONENTI NEGATIVI DELLA GESTIONE</u></b>                   |                       |
|---|-----------------------|
| Acquisto di materie prime e/o beni di consumo                         | € 6.011,18            |
| Prestazioni di servizi  | € 7.017.098,77        |
| Utilizzo beni di terzi  | € 0,00                |
| Trasferimenti e contributi  | € 0,00                |
| <i>Trasferimenti correnti</i>   | € 0,00                |
| <i>Contributi agli investimenti ad Amministrazioni pubb.</i>          | € 0,00                |
| <i>Contributi agli investimenti ad altri soggetti</i>                 | € 0,00                |
| Personale   | € 2.015.651,12        |
| Ammortamenti e svalutazioni   | € 32.178,36           |
| <i>Ammortamenti di immobilizzazioni Immateriali</i>                   | € 10.004,00           |
| <i>Ammortamenti di immobilizzazioni materiali</i>                     | € 22.174,36           |
| <i>Altre svalutazioni delle immobilizzazioni</i>                      | € 0,00                |
| <i>Svalutazione dei crediti</i>                                       | € 0,00                |
| Variazioni nelle rimanenze di materie prime e/o beni di consumo (+/-) | € 291,82              |
| Accantonamenti per rischi   | € 0,00                |
| Altri accantonamenti  | € 0,00                |
| Oneri diversi di gestione   | € 27.893,78           |
| <b>TOTALE COMPONENTI NEGATIVI DELLA GESTIONE (B)</b>                  | <b>€ 9.099.125,03</b> |

#### **Acquisto di materie prime e/o beni di consumo**

Tale voce comprende gli acquisti di materiale di cancelleria e materiale informatico.



#### **Prestazioni di servizi**

Tale voce, che tra i costi rappresenta quella più consistente, comprende tutte le prestazioni di servizi (comprese quelle a valere sulla misura 20 del PSR Calabria 2014-2020) relativi essenzialmente a: pubblicità, organizzazione manifestazioni/convegni, telefonia, accesso a banche dati, utenze, manutenzione ordinaria di mezzi di trasporto e macchine d'ufficio, incarichi libero professionali,

spese di trasporto, spese postali, oneri per servizio tesoreria, manutenzione applicazioni informatiche, servizi di rete per trasmissione dati e relativa manutenzione, spese per compensi all'Organismo di revisione, spese di missione.

### **Personale**

Tale voce comprende le spese inerenti voci stipendiali e indennità del personale a tempo determinato e indeterminato, i relativi contributi obbligatori e spese per l'acquisto di buoni pasto.

### **Ammortamenti e svalutazioni**

Tale voce risulta così composta:

- “*ammortamenti di immobilizzazioni immateriali*” pari ad € 10.004,00;
- “*ammortamenti delle immobilizzazioni materiali*” pari ad € 22.174,36.

### **Variazioni nelle rimanenze di materie prime e/o beni di consumo**

Il valore iscritto fra le rimanenze, pari ad € 291,82 si riferisce alla differenza tra la consistenza iniziale di materiale di cancelleria pari ad € 1.327,80 e quella finale al 31/12/2019 pari ad € 1.035,98.

### **Oneri diversi di gestione**

Tale voce comprende imposte e tasse, spese per risarcimento danni e oneri da contenzioso.



### **Proventi ed oneri finanziari**

#### *Proventi finanziari*

Tale voce ammonta ad € 6.826,11 e si riferisce agli interessi attivi maturati sul conto di tesoreria.

#### *Oneri finanziari*

Non si rilevano oneri finanziari al termine dell'esercizio.

### **Proventi e oneri straordinari**

#### *Proventi straordinari*

La voce “proventi straordinari” si riferisce ad insussistenze del passivo, ovvero a residui precedenti all'esercizio 2019 eliminati in sede di riaccertamento ordinario, per un importo pari ad €

205.326,20. Oltre alla differenza dovuta alla variazione del Fondo Pluriennale Vincolato, si rileva quindi un'ulteriore differenza rispetto agli accertamenti (al netto delle partite di giro), dovuta proprio alla rilevazione nella contabilità economico-patrimoniale delle suddette insussistenze del passivo.

#### *Oneri straordinari*

Si rilevano oneri straordinari al termine dell'esercizio 2019 pari ad € 1.782,70. Essi si riferiscono ad arretrati per anni precedenti corrisposti al personale a tempo indeterminato (€ 823,00) e all'eliminazione di residui attivi (€ 959,70).


#### **Imposte**

Le imposte pari ad € 121.882,30 corrispondono alle somme impegnate per l'IRAP. Da un esame dei conti finanziari si è rilevato che le spese riferite all'Irap sulle indennità corrisposte all'Organo di Direzione (pari ad € 11.348,73) sono state registrate in contabilità economico-patrimoniale utilizzando conti relativi a contributi obbligatori, anziché quelli specifici di IRAP. Si è, pertanto, provveduto alla sistemazione delle scritture economico-patrimoniali al fine del necessario allineamento con la contabilità finanziaria.

#### **Chiarimenti su differenze impegni/costi**

Rispetto al totale degli impegni registrati in contabilità finanziaria pari ad € 9.182.198,19 (al netto delle partite di giro e delle spese di cui al Titolo 2), si rilevano le seguenti differenze rispetto al totale dei costi, pari ad € 9.222.790,03, derivanti da scritture registrate in contabilità economico - patrimoniale in sede di chiusura dell'esercizio:

- Ammortamenti: € 32.178,36;
- Variazioni nelle rimanenze di materiale di cancelleria: € 291,82;
- Giroconti da immobilizzazioni a costi: € 8.991,96;
- Giroconti da costi a immobilizzazioni: € 1.830,00;
- Eliminazione residui attivi: 959,70.



#### **Risultato dell'esercizio**

Al 31/12/2019 si rileva un risultato dell'esercizio negativo pari a - € 236.786,83.

IL COMMISSARIO STRAORDINARIO

*Francesco Del Castello*





*Spett.le  
Arcea – Agenzia delle Regione Calabria  
per le erogazioni in agricoltura  
Ufficio di Ragioneria*

*Quadro riassuntivo di cassa 2019*

*In allegato Vi rimettiamo quanto in oggetto.*

*Vi preghiamo, altresì, di volerci trasmettere:*

➤ *Parifica dei conti*

*Ci è gradita l'occasione per porgere distinti saluti.*

*Lamezia Terme 10/02/2020*

*H. TESORIERE*  
CREDITO COOPERATIVO CENTRO  
CALABRIA





ENTE : ARCEA ESERCIZIO : 2019

QUADRO RIASSUNTIVO DELLA GESTIONE DI CASSA

| C O N T O  |                           | T O T A L E   |
|--|---------------------------|---------------|
| RESIDUI  | COMPETENZA                |               |
|  |                           | 2.195.981,34  |
| FONDO DI CASSA AL 1° GENNAIO                     |                           |               |
| RISCOSSIONI ( + )                                | 27.861.965,42             | 27.949.469,83 |
| PAGAMENTI ( - )                                  | 26.588.166,84             | 28.159.084,95 |
|  | D I F F E R E N Z A       | 1.986.366,22  |
| RISCOSSIONI DA REGOLARIZZARE CON REVERSALI ( + ) |                           | 0,00          |
| PAGAMENTI DA REGOLARIZZARE CON MANDATI ( - )     |                           | 0,00          |
| PAGAMENTI PER AZIONI ESECUTIVE ( - )             |                           | 0,00          |
|  | FONDO AL 31 DICEMBRE 2019 | 1.986.366,22  |

Situazione vincoli di cassa al 31 DICEMBRE 2019 di cui all'art.209, comma 3-bis, del DLgs 267/2000

|  |                   |
|--|-------------------|
| Fondo cassa al 31 DICEMBRE 2019  | 1.986.366,22      |
| di cui QUOTA VINCOLATA DEL FONDO DI CASSA AL 31 DICEMBRE 2019                        | (a) 92.736,01     |
| QUOTA VINCOLATA UTILIZZATA PER LE SPESE CORRENTI NON REINTEGRATA AL 31 DICEMBRE 2019 | (b) 0,00          |
| TOTALE QUOTA VINCOLATA AL 31 DICEMBRE 2019   | (a)+(b) 92.736,01 |

LAMEZIA TERME , li 10/02/2020

Il Tesoriere  
CREDITO COOPERATIVO CENTRO CALABRIA - CROPANI -



**OGGETTO: Rendiconto esercizio 2019 - Dichiarazione riguardante la non esistenza di partite di spesa fuori bilancio**

Il sottoscritto Francesco Del Castello, Commissario Straordinario dell'ARCEA, a seguito di opportune ed approfondite verifiche

**ATTESTA**

Che alla chiusura dell'esercizio finanziario 2019 non esisteva alcun impegno di spesa fuori bilancio e non registrato nel rendiconto dell'esercizio stesso.

Catanzaro, li 24/06/2020




IL Commissario Straordinario  
*Francesco Del Castello*



**CONTO DEL BILANCIO - GESTIONE DELLE ENTRATE  
DETTAGLIO PER CAPITOLO**

| TITOLO<br>TIPOLOGIA<br>CAPITOLO   | DENOMINAZIONE   | RESIDUI ATTIVI AL 1/1/2019               |                                     | RISCOSSIONI IN C/RESIDUI (RR) |                     | RIACCERTAMENTI RESIDUI (R)                   |               | MAGGIORI O MINORI              |             | RESIDUI ATTIVI DA ESERCIZI PRECEDENTI (EP=RS-RR+R)  |              |
|---|---|--|-------------------------------------|-------------------------------|---------------------|--|---------------|--------------------------------|-------------|---|--------------|
|   |   | (RS)                                     |                                     | (RR)                          |                     | (3)  |               | ENTRATE DI COMPETENZA =A-CP(S) |             | RESIDUI ATTIVI DA ESERCIZIO DI COMPETENZA (EC=A-RC) |              |
|   |   | PREVISIONI DEFINITIVE DI COMPETENZA (CP) | PREVISIONI DEFINITIVE DI CASSA (CS) | TOTALE RISCOSSIONI (TR=RR+RC) | ACCERTAMENTI (A)(4) | MAGGIORI O MINORI ENTRATE DI CASSA =TR-CS(S) | EP            | EC                             | TR          | EP  | EC           |
|   | FONDO PLURIENNALE VINCOLATO PER SPESE CORRENTI (1)  | CP                                       | 873.096,59                          |                               |                     |  |               |                                |             |   |              |
|   | FONDO PLURIENNALE VINCOLATO PER SPESE IN CONTO CAPITALE (1)   | CP                                       | 0,00                                |                               |                     |  |               |                                |             |   |              |
|   | UTILIZZO A VANZO DI AMMINISTRAZIONE (2)   | CP                                       | 317.764,18                          |                               |                     |  |               |                                |             |   |              |
|   | - di cui Utilizzo Fondo anticipazioni di liquidità (DL 35/2013 e successive modifiche e rifinanziamenti) - solo per le Regioni  | CP                                       | 0,00                                |                               |                     |  |               |                                |             |   |              |
|   | FONDO DI CASSA ALL'1/1/2019   | CS                                       | 2.195.981,34                        |                               |                     |  |               |                                |             |   |              |
| <b>TITOLO 2:</b>  |   |  |                                     |                               |                     |  |               |                                |             |   |              |
| <i>Trasferimenti correnti</i>   |   |  |                                     |                               |                     |  |               |                                |             |   |              |
| <b>TIPOLOGIA 101: Trasferimenti correnti da Amministrazioni pubbliche</b> |   |  |                                     |                               |                     |  |               |                                |             |   |              |
| E0000110101   | Risorse Autonome  | RS                                       | 260.000,00                          | RR                            | 0,00                | R  | 0,00          |                                |             |   | 260.000,00   |
|   | CONTRIBUTO ORDINARIO DI FUNZIONAMENTO (ART. 15 DELLO STATUTO)   | CP                                       | 3.300.000,00                        | RC                            | 3.300.000,00        | A  | 3.300.000,00  | CP                             | 0,00        |   | 0,00         |
|   |   | CS                                       | 3.560.000,00                        | TR                            | 3.300.000,00        | CS   | -260.000,00   |                                |             |   | 260.000,00   |
| E0000120201   | Risorse Vincolate (Capitolo: U0001310401)   | RS                                       | 816.943,06                          | RR                            | 0,00                | R  | 0,00          |                                |             |   | 816.943,06   |
|   | RIMBORSI FORRETTARI DA PARTE DEL PRAGA DESTINATI AL FUNZIONAMENTO DELLA STRUTTURA DELL'ORGANISMO PAGATORE (EX ARTICOLO 55 REG. 1306/2013)   | CP                                       | 300.000,00                          | RC                            | 0,00                | A  | 150.000,00    | CP                             | -150.000,00 |   | 150.000,00   |
|   |   | CS                                       | 1.116.943,06                        | TR                            | 0,00                | CS   | -1.116.943,06 |                                |             |   | 966.943,06   |
| E0000210201   | Risorse Autonome  | RS                                       | 400.000,00                          | RR                            | 0,00                | R  | 0,00          |                                |             |   | 400.000,00   |
|   | Misura 20 PSR Calabria - Assistenza tecnica   | CP                                       | 0,00                                | RC                            | 0,00                | A  | 0,00          | CP                             | 0,00        |   | 0,00         |
|   |   | CS                                       | 400.000,00                          | TR                            | 0,00                | CS   | -400.000,00   |                                |             |   | 400.000,00   |
| E0000220101   | Risorse Autonome  | RS                                       | 0,00                                | RR                            | 0,00                | R  | 0,00          |                                |             |   | 0,00         |
|   | ASSEGNAZIONE DA PARTE DI AGEA DEI FONDI RELATIVI AI COSTI PER LA GESTIONE DEI FASCICOLI AZIENDALI SULLA BASE DEL RIPARTO APPROVATO (...)  | CP                                       | 1.000.000,00                        | RC                            | 865.838,82          | A  | 865.838,82    | CP                             | -134.161,18 |   | 0,00         |
|   |   | CS                                       | 1.000.000,00                        | TR                            | 865.838,82          | CS   | -134.161,18   |                                |             |   | 0,00         |
| E0000220201   | Risorse Vincolate (Capitolo: U0001610101; U0001610201; U0001610401; U0001610501; U0001610601; U0001610701; U0001610801; U0001610901; U0001611001; U0001611201; U0001620101; U0001620201; U0001620301) | RS                                       | 0,00                                | RR                            | 0,00                | R  | 0,00          |                                |             |   | 0,00         |
|   | Trasferimenti correnti PSR Calabria 2014/2020 Mis. 1-20 per conto della Regione Calabria-Vincolato  | CP                                       | 4.505.000,00                        | RC                            | 4.208.938,22        | A  | 4.208.938,22  | CP                             | -296.061,78 |   | 0,00         |
|   |   | CS                                       | 4.505.000,00                        | TR                            | 4.208.938,22        | CS   | -296.061,78   |                                |             |   | 0,00         |
| 20101   |   | RS                                       | 1.476.943,06                        | RR                            | 0,00                | R  | 0,00          |                                |             |   | 1.476.943,06 |
|   |   | CP                                       | 9.105.000,00                        | RC                            | 8.374.777,04        | A  | 8.524.777,04  | CP                             | -580.222,96 |   | 150.000,00   |
|   |   | CS                                       | 10.581.943,06                       | TR                            | 8.374.777,04        | CS   | -2.207.166,02 |                                |             |   | 1.626.943,06 |
| 20101   |   | RS                                       | 1.476.943,06                        | RR                            | 0,00                | R  | 0,00          |                                |             |   | 1.476.943,06 |
|   |   | CP                                       | 9.105.000,00                        | RC                            | 8.374.777,04        | A  | 8.524.777,04  | CP                             | -580.222,96 |   | 150.000,00   |
|   |   | CS                                       | 10.581.943,06                       | TR                            | 8.374.777,04        | CS   | -2.207.166,02 |                                |             |   | 1.626.943,06 |
| 20101   |   | RS                                       | 1.476.943,06                        | RR                            | 0,00                | R  | 0,00          |                                |             |   | 1.476.943,06 |
|   |   | CP                                       | 9.105.000,00                        | RC                            | 8.374.777,04        | A  | 8.524.777,04  | CP                             | -580.222,96 |   | 150.000,00   |
|   |   | CS                                       | 10.581.943,06                       | TR                            | 8.374.777,04        | CS   | -2.207.166,02 |                                |             |   | 1.626.943,06 |
| <b>TITOLO 3:</b>  |   |  |                                     |                               |                     |  |               |                                |             |   |              |
| <i>Entrate extrabudgetarie</i>  |   |  |                                     |                               |                     |  |               |                                |             |   |              |
| <b>TIPOLOGIA 300: Interessi attivi</b>                                    |   |  |                                     |                               |                     |  |               |                                |             |   |              |
| E0000310101   | Risorse Autonome  | RS                                       | 8.348,35                            | RR                            | 8.348,35            | R  | 0,00          |                                |             |   | 0,00         |
|   | INTERESSI ATTIVI DI TESORERIA   | CP                                       | 6.607,06                            | RC                            | 0,00                | A  | 6.826,11      | CP                             | 219,05      |   | 6.826,11     |
|   |   | CS                                       | 14.955,41                           | TR                            | 8.348,35            | CS   | -6.607,06     |                                |             |   | 0,00         |
| 30300   |   | RS                                       | 8.348,35                            | RR                            | 8.348,35            | R  | 0,00          |                                |             |   | 0,00         |
|   |   | CP                                       | 6.607,06                            | RC                            | 0,00                | A  | 6.826,11      | CP                             | 219,05      |   | 6.826,11     |
|   |   | CS                                       | 14.955,41                           | TR                            | 8.348,35            | CS   | -6.607,06     |                                |             |   | 0,00         |



| TIPOLOGIA<br>TIPOLOGIA<br>CAPITOLO                         | DENOMINAZIONE  | RESIDUI ATTIVI AL 1/1/2019<br>(RS)          |              | RISCOSSIONI IN C/RESIDUI<br>(RR)     |            | RIACCERTAMENTI RESIDUI (R)<br>(3)               |             | MAGGIORI O MINORI<br>ENTRATE DI COMPETENZA =A-<br>CP(S) |             | RESIDUI ATTIVI DA ESERCIZI<br>PRECEDENTI (EP=RS-RR+R)     |            |
|--|--|---|--------------|--------------------------------------|------------|---|-------------|---|-------------|---|------------|
|  |  | PREVISIONI DEFINITIVE DI<br>COMPETENZA (CP) |              | RISCOSSIONI IN C/<br>COMPETENZA (RC) |            | ACCERTAMENTI (A)(4)                             |             | ENTRATE DI COMPETENZA =A-<br>CP(S)                      |             | RESIDUI ATTIVI DA<br>ESERCIZIO DI COMPETENZA<br>(EC=A-RC) |            |
|  |  | PREVISIONI DEFINITIVE DI<br>CASSA (CS)      |              | TOTALE RISCOSSIONI (TR=RR<br>+RC)    |            | MAGGIORI O MINORI<br>ENTRATE DI CASSA =TR-CS(S) |             |   |             | TOTALE RESIDUI ATTIVI DA<br>RIPORTARE (TR=EP+EC)          |            |
|  |  | RS  | CP           | RR                                   | RC         | R   | A           | EP  | EC          | TR  | EC         |
| <b>TIPOLOGIA 500: Rimborsi e altre entrate correnti</b>    |  |   |              |                                      |            |   |             |   |             |   |            |
| E0000320101  | Risorse Vincolate (Capitolo: U0001210201)  | 77.594,84                                   | 104.540,00   | 76.635,14                            | 35.366,45  | 0,00  | 136.403,41  | -959,70   | 31.863,41   | 0,00  | 101.036,96 |
|  | RIMBORSI E PROVENTI DIVERSI  | 183.807,87                                  | 112.001,59   | 112.001,59                           | 0,00       | 0,00  | -71.806,28  |   |             | 0,00  | 101.036,96 |
| E0000320201  | Risorse Autonome   | 28.638,74                                   | 28.638,74    | 0,00                                 | 0,00       | 0,00  | -28.638,74  |   | -28.638,74  | 0,00  | 0,00       |
|  | Eventuale rimborso somme da recuperare in applicazione art. 9, L.R. 22/2010  | 28.638,74                                   | 28.638,74    | 0,00                                 | 0,00       | 0,00  |             |   |             | 0,00  | 0,00       |
| 30500  | <b>TIPOLOGIA 500: Rimborsi e altre entrate correnti</b>  | 77.594,84                                   | 133.178,74   | 76.635,14                            | 35.366,45  | 0,00  | 136.403,41  | -959,70   | 3.224,67    | 0,00  | 101.036,96 |
|  |  | 212.446,61                                  | 112.001,59   | 112.001,59                           | 0,00       | 0,00  | -100.445,02 |   |             | 0,00  | 101.036,96 |
| <b>30000 TOTALE</b>  | <b>Entrate extratributarie</b>   | 85.943,19                                   | 139.785,80   | 84.983,49                            | 35.366,45  | 0,00  | 143.229,52  | -959,70   | 3.443,72    | 0,00  | 107.863,07 |
| <b>TITOLO 3</b>  |  | 227.402,02                                  | 120.349,94   | 120.349,94                           | 0,00       | 0,00  | -107.052,08 |   |             | 0,00  | 107.863,07 |
| <b>TITOLO 9: Entrate per conto terzi e partite di giro</b> |  |   |              |                                      |            |   |             |   |             |   |            |
| <b>TIPOLOGIA 100: Entrate per partite di giro</b>          |  |   |              |                                      |            |   |             |   |             |   |            |
| E0000610101  | Risorse Autonome   | 0,00  | 440.000,00   | 0,00                                 | 375.952,44 | 0,00  | 375.952,44  | 0,00  | -64.047,56  | 0,00  | 0,00       |
|  | RITENUTE ERARIALI SULLE INDENNITA'E SUGLI ASSEGNI CORRISPOSTI AGLI<br>AMMINISTRATORI ED AI DIPENDENTI (cap.3110101 S)    | 440.000,00                                  | 440.000,00   | 375.952,44                           | 0,00       | 0,00  | -64.047,56  |   |             | 0,00  | 0,00       |
| E0000610201  | Risorse Autonome   | 0,00  | 265.000,00   | 0,00                                 | 155.692,69 | 0,00  | 155.692,69  | 0,00  | -109.307,31 | 0,00  | 0,00       |
|  | RITENUTE PER ONERI RIFLESSI A CARICO DEL PERSONALE (cap.3110201 S)   | 265.000,00                                  | 265.000,00   | 155.692,69                           | 0,00       | 0,00  | -109.307,31 |   |             | 0,00  | 0,00       |
| E0000610300  | Risorse Autonome   | 14,11                                       | 0,00         | 0,00                                 | 0,00       | 0,00  | 0,00        | 0,00  | 0,00        | 14,11   | 0,00       |
|  | RITENUTE DIVERSE DI NATURA NON ERARIALE, MUTUALISTICA O PREVIDENZIALE<br>SUGLI EMOLUMENTI AL PERSONALE DIP (cap.31103 S) | 0,00  | 0,00         | 0,00                                 | 0,00       | 0,00  | 0,00        | 0,00  | 0,00        | 0,00  | 0,00       |
| E0000610301  | Risorse Autonome   | 0,00  | 45.000,00    | 0,00                                 | 42.303,94  | 0,00  | 42.303,94   | 0,00  | -2.696,06   | 0,00  | 0,00       |
|  | RITENUTE DIVERSE DI NATURA NON ERARIALE, MUTUALISTICA O PREVIDENZIALE<br>SUGLI EMOLUMENTI AL PERSONALE DIP (cap.31103 S) | 45.000,00                                   | 45.000,00    | 42.303,94                            | 0,00       | 0,00  | -2.696,06   |   |             | 0,00  | 0,00       |
| E0000610401  | Risorse Autonome   | 0,00  | 10.000,00    | 0,00                                 | 0,00       | 0,00  | -10.000,00  | 0,00  | -10.000,00  | 0,00  | 0,00       |
|  | RITENUTE ERARIALI SULLE PRESTAZIONI COORDINATE E CONTINUATIVE (cap.3110401<br>S)   | 10.000,00                                   | 10.000,00    | 0,00                                 | 0,00       | 0,00  | -10.000,00  |   |             | 0,00  | 0,00       |
| E0000611101  | Risorse Autonome   | 2.520,92                                    | 20.000,00    | 2.520,92                             | 4.953,74   | 0,00  | 10.618,25   | 0,00  | -9.381,75   | 0,00  | 5.664,51   |
|  | ANTICIPAZIONI ECONOMICHE (cap.3111101 S)   | 20.000,00                                   | 20.000,00    | 7.474,66                             | 0,00       | 0,00  | -15.046,26  |   |             | 0,00  | 5.664,51   |
| E0000611301  | Risorse Vincolate (Capitolo: U0003111301)  | 0,00  | 600.000,00   | 0,00                                 | 261.578,96 | 0,00  | 261.578,96  | 0,00  | -338.421,04 | 0,00  | 0,00       |
|  | RITENUTE IVA - SPLIT PAYMENT   | 600.000,00                                  | 600.000,00   | 261.578,96                           | 0,00       | 0,00  | -338.421,04 |   |             | 0,00  | 0,00       |
| E0000612301  | Risorse Autonome   | 0,00  | 30.000,00    | 0,00                                 | 20.653,38  | 0,00  | 20.653,38   | 0,00  | -9.346,62   | 0,00  | 0,00       |
|  | ENTRATE NON ANDATE A BUON FINE (partite di giro)   | 30.000,00                                   | 30.000,00    | 20.653,38                            | 0,00       | 0,00  | -9.346,62   |   |             | 0,00  | 0,00       |
| 90100  | <b>TIPOLOGIA 100: Entrate per partite di giro</b>  | 2.520,92                                    | 1.410.000,00 | 2.520,92                             | 861.135,15 | 0,00  | 866.799,66  | 0,00  | -543.200,34 | 14,11   | 5.664,51   |
|  |  | 1.412.535,03                                | 1.412.535,03 | 863.656,07                           | 0,00       | 0,00  | -548.878,96 |   |             | 0,00  | 5.678,62   |
| <b>TIPOLOGIA 200: Entrate per conto terzi</b>              |  |   |              |                                      |            |   |             |   |             |   |            |



| TITOLO<br>TIPOLOGIA<br>CAPITOLO | DENOMINAZIONE   | RESIDUI ATTIVI AL 1/1/2019<br>(RS)          |                                   | RISCOSSIONI IN C/RESIDUI<br>(RR)     |   | RIACCERTAMENTI RESIDUI (R)                              |  | RESIDUI ATTIVI DA ESERCIZI<br>PRECEDENTI (EP=RS-RR+R)     |              |
|---------------------------------|---|---|-----------------------------------|--------------------------------------|---|---|--|---|--------------|
|                                 |   | PREVISIONI DEFINITIVE DI<br>COMPETENZA (CP) |                                   | RISCOSSIONI IN C/<br>COMPETENZA (RC) |   | ACCERTAMENTI (A) (4)                                    |  | RESIDUI ATTIVI DA<br>ESERCIZIO DI COMPETENZA<br>(EC=A-RC) |              |
|                                 |   | PREVISIONI DEFINITIVE DI<br>CASSA (CS)      | TOTALE RISCOSSIONI (TR=RR<br>+RC) | TOTALE RISCOSSIONI (TR=RR<br>+RC)    | MAGGIORI O MINORI<br>ENTRATE DI CASSA =TR-CS(5) | MAGGIORI O MINORI<br>ENTRATE DI COMPETENZA =A-<br>CP(5) | TOTALE RESIDUI ATTIVI DA<br>RIPORTARE (TR=EP+EC) |   |              |
| E0000610501                     | Risorse Autonome  | RS  | 0,00                              | RR                                   | 0,00  | R   | 0,00   | EP  | 0,00         |
|                                 | RITENUTE ERARIALI SULLE PRESTAZIONI PROFESSIONALI ED OCCASIONALI (cap. 3110501 S) | CP  | 20.000,00                         | RC                                   | 19.258,21                                       | A   | 19.258,21  | EC  | 0,00         |
|                                 |   | CS  | 20.000,00                         | TR                                   | 19.258,21                                       | CS  | -741,79  | TR  | 0,00         |
| E0000611201                     | Risorse Autonome  | RS  | 0,00                              | RR                                   | 0,00  | R   | 0,00   | EP  | 0,00         |
|                                 | SOMME INTROITATE PER CONTO TERZI (cap.3111201 S)                                  | CP  | 10.000,00                         | RC                                   | 0,00  | A   | 0,00   | EC  | 0,00         |
|                                 |   | CS  | 10.000,00                         | TR                                   | 0,00  | CS  | -10.000,00                                       | TR  | 0,00         |
| E0000612200                     | Risorse Autonome  | RS  | 26,52                             | RR                                   | 0,00  | R   | 0,00   | EP  | 26,52        |
|                                 | PARTITE DI GIRO DIVERSE (cap.3112200 S)   | CP  | 0,00                              | RC                                   | 0,00  | A   | 0,00   | EC  | 0,00         |
|                                 |   | CS  | 26,52                             | TR                                   | 0,00  | CS  | -26,52   | TR  | 26,52        |
| E0000612201                     | Risorse Autonome  | RS  | 0,00                              | RR                                   | 0,00  | R   | 0,00   | EP  | 0,00         |
|                                 | PARTITE DI GIRO DIVERSE (cap.3112201 S)   | CP  | 18.571.428,57                     | RC                                   | 18.571.428,57                                   | A   | 18.571.428,57                                    | EC  | 0,00         |
|                                 |   | CS  | 18.591.428,57                     | TR                                   | 18.571.428,57                                   | CS  | -20.000,00                                       | TR  | 0,00         |
| 90200                           | TIPOLOGIA 200: Entrate per conto terzi  | RS  | 26,52                             | RR                                   | 0,00  | R   | 0,00   | EP  | 26,52        |
|                                 |   | CP  | 18.621.428,57                     | RC                                   | 18.590.686,78                                   | A   | 18.590.686,78                                    | EC  | 0,00         |
|                                 |   | CS  | 18.621.455,09                     | TR                                   | 18.590.686,78                                   | CS  | -30.768,31                                       | TR  | 26,52        |
| 90000 TOTALE<br>TITOLO 9        | Entrate per conto terzi e partite di giro   | RS  | 2.501,55                          | RR                                   | 2.520,92  | R   | 0,00   | EP  | 40,63        |
|                                 |   | CP  | 20.031.428,57                     | RC                                   | 19.451.821,93                                   | A   | 19.457.486,44                                    | EC  | 5.664,51     |
|                                 |   | CS  | 20.033.990,12                     | TR                                   | 19.454.342,85                                   | CS  | -573.942,13                                      | TR  | 5.664,51     |
| TOTALE TITOLI                   |   | RS  | 1.565.447,80                      | RR                                   | 87.504,41                                       | R   | -959,70  | EP  | 1.476.983,69 |
|                                 |   | CP  | 29.276.214,37                     | RC                                   | 27.861.965,42                                   | A   | 28.125.493,00                                    | EC  | 263.527,58   |
|                                 |   | CS  | 30.843.335,20                     | TR                                   | 27.949.469,83                                   | CS  | -2.893.865,37                                    | TR  | 1.740.511,27 |
| TOTALE GENERALE DELLE ENTRATE   |   | RS  | 1.565.447,80                      | RR                                   | 87.504,41                                       | R   | -959,70  | EP  | 1.476.983,69 |
|                                 |   | CP  | 30.467.075,14                     | RC                                   | 27.861.965,42                                   | A   | 28.125.493,00                                    | EC  | 263.527,58   |
|                                 |   | CS  | 33.039.316,54                     | TR                                   | 27.949.469,83                                   | CS  | -2.893.865,37                                    | TR  | 1.740.511,27 |

(1) Indicare l'importo del fondo pluriennale vincolato risultante dal conto del bilancio dell'anno precedente (spesa). Nel primo esercizio di applicazione del titolo primo del decreto legislativo n. 118/2011 si indica un importo pari a 0 e, a seguito del riaccertamento straordinario dei residui previsto dall'articolo 3, comma 7, l'importo del fondo pluriennale vincolato determinato in tale occasione.


(2) Indicare l'importo definitivo dell'utilizzo del risultato di amministrazione.

(3) Indicare l'ammontare complessivo derivante dal riaccertamento dei residui (comprensivo dei crediti definitivamente cancellati in quanto assolutamente inesigibili, l'importo dei crediti cancellati in occasione del riaccertamento straordinario dei residui, l'importo dei crediti di dubbia e difficile esazione cancellati secondo le modalità previste dal principio applicato della contabilità finanziaria 9/2). La voce comprende inoltre le rettifiche in aumento dei residui attivi effettuate a seguito della riscossione di residui attivi cancellati dalle scritture (ad es. In anni precedenti è stato cancellato un residuo attivo in quanto considerato assolutamente inesigibile. In caso di riscossione di tale credito nel corso dell'esercizio cui si riferisce il rendiconto si effettua un riaccertamento dei residui attivi in aumento). Le rettifiche in aumento sono indicate con il segno "+", le rettifiche in riduzione sono indicate con il segno "-".

(4) Indicare gli accertamenti imputati contabilmente all'esercizio cui il rendiconto si riferisce al netto dei crediti che, in occasione del riaccertamento ordinario dei residui effettuato ai sensi dell'articolo 3, comma 4, risultassero non esigibili e reimputati agli esercizi in cui le obbligazioni risultano esigibili. Nel primo esercizio di applicazione del titolo primo del D.Lgs 118/2011 la voce comprende i crediti che sono stati oggetto del riaccertamento straordinario dei residui e reimputati all'esercizio.

(5) Le maggiori entrate sono indicate con il segno "+", le minori entrate sono indicate con il segno "-".












| MISSIONE, PROGRAMMA, TITOLO, CAPITOLO | DENOMINAZIONE  | RESIDUI PASSIVI AL 31/12/2019 (RS)       |            | PAGAMENTI IN C/RESIDUI (PR)    |            | RIACCERTAMENTO RESIDUI (R/I) |            | ECONOMIE DI COMPETENZA (ECP=CP-I-PPV) |             | RESIDUI PASSIVI DA ESERCIZI PRECEDENTI (EP=RS-PR+R)  |           |
|---------------------------------------|--|--|------------|--------------------------------|------------|------------------------------|------------|---------------------------------------|-------------|--|-----------|
|                                       |  | PREVISIONI DEFINITIVE DI COMPETENZA (CP) |            | PAGAMENTI IN C/COMPETENZA (PC) |            | IMPEGNI (I/I2)               |            |                                       |             | RESIDUI PASSIVI DA ESERCIZIO DI COMPETENZA (EC=I-PC) |           |
|                                       |  | RS                                       | CP         | PR                             | PC         | R                            | I          | ECP                                   | EP          | EC   | TR        |
| U0000110503                           | Risorse Autonome   | 0,00                                     | 0,00       | 0,00                           | 0,00       | 0,00                         | 0,00       | 0,00                                  | 0,00        | 0,00   | 0,00      |
|                                       | Inap sulla Indennità di risultato lorda corrisposta al Direttore   | 2.720,00                                 | 13.630,00  | 0,00                           | 0,00       | 0,00                         | 2.720,00   | 0,00                                  | 0,00        | 0,00   | 0,00      |
| U0001110601                           | Risorse Autonome   | 0,00                                     | 0,00       | 0,00                           | 0,00       | 0,00                         | 0,00       | 0,00                                  | 0,00        | 0,00   | 0,00      |
|                                       | Liquidazioni per fine rapporto di lavoro   | 10.510,00                                | 13.329,00  | 0,00                           | 0,00       | 0,00                         | 1.409,50   | 0,00                                  | 9.100,50    | 0,00   | 0,00      |
| U0001211701                           | Risorse Autonome   | 2.000,00                                 | 2.000,00   | 0,00                           | 0,00       | 0,00                         | 0,00       | 0,00                                  | 0,00        | 0,00   | 0,00      |
|                                       | ONERI ASSICURATIVI PER I TIROCINANTI EX PERCEPTORI DI MOBILITA' IN DEROGA (D.D.G. N. 793 DEL 19/02/2018)                     | 0,00                                     | 0,00       | 0,00                           | 0,00       | 0,00                         | 0,00       | 0,00                                  | 0,00        | 0,00   | 0,00      |
|                                       | Spese correnti   | 2.000,00                                 | 2.000,00   | 0,00                           | 0,00       | 0,00                         | 0,00       | 0,00                                  | 0,00        | 0,00   | 0,00      |
| TOTALE TITOLO 1                       |  | 5.707,41                                 | 209.121,00 | 0,00                           | 0,00       | 0,00                         | 168.261,56 | 0,00                                  | 9.109,94    | 0,00   | 800,00    |
| TOTALE PROGRAMMA 02                   | Segreteria generale  | 5.707,41                                 | 209.121,00 | 0,00                           | 0,00       | 0,00                         | 168.261,56 | 0,00                                  | 9.109,94    | 0,00   | 800,00    |
|                                       |  | 377.084,41                               | 377.084,41 | 171.423,02                     | 171.423,02 | 171.423,02                   | 31.749,50  | 0,00                                  | 0,00        | 1.745,95   | 2.545,95  |
| 0110 PROGRAMMA 10                     | Risorse umane  | 0,00                                     | 0,00       | 0,00                           | 0,00       | 0,00                         | 0,00       | 0,00                                  | 0,00        | 0,00   | 0,00      |
| TITOLO 1                              | Spese correnti   | 0,00                                     | 0,00       | 0,00                           | 0,00       | 0,00                         | 0,00       | 0,00                                  | 0,00        | 0,00   | 0,00      |
| U00001210402                          | Risorse Autonome   | 105.115,05                               | 120.046,22 | 0,00                           | 0,00       | 0,00                         | 84.674,97  | 0,00                                  | -34.705,45  | 0,00   | 0,00      |
|                                       | FONDO PER LA RETRIBUZIONE DI RISULTATO E DI POSIZIONE DEI DIRIGENTI - Indennità lorda  | 295.237,97                               | 376.629,00 | 0,00                           | 0,00       | 0,00                         | 70.076,70  | 0,00                                  | 0,00        | 0,00   | 0,00      |
| U0001210403                           | Risorse Autonome   | 29.128,28                                | 37.662,90  | 0,00                           | 0,00       | 0,00                         | 18.669,01  | 0,00                                  | 2.293,89    | 0,00   | 0,00      |
|                                       | FONDO PER LA RETRIBUZIONE DI RISULTATO E DI POSIZIONE DEI DIRIGENTI - Contributi   | 85.523,79                                | 85.523,79  | 0,00                           | 0,00       | 0,00                         | 16.700,00  | 0,00                                  | 0,00        | 0,00   | 0,00      |
| U0001210502                           | Risorse Autonome   | 76.321,64                                | 113.551,58 | 0,00                           | 0,00       | 0,00                         | 64.943,52  | 0,00                                  | -58.003,16  | 0,00   | 0,00      |
|                                       | Fondo per il miglioramento dell'efficienza dei servizi - Parte stabile e variabile   | 320.603,63                               | 320.603,63 | 0,00                           | 0,00       | 0,00                         | 106.611,22 | 0,00                                  | 0,00        | 0,00   | 0,00      |
| U0001210503                           | Risorse Autonome   | 24.130,59                                | 32.915,00  | 0,00                           | 0,00       | 0,00                         | 15.932,55  | 0,00                                  | -20.036,11  | 0,00   | 0,00      |
|                                       | Contributi previdenziali a carico dell'Ente - Parte stabile e variabile  | 104.790,97                               | 104.790,97 | 0,00                           | 0,00       | 0,00                         | 37.018,56  | 0,00                                  | 0,00        | 0,00   | 0,00      |
| U0001211001                           | Risorse Autonome   | 7.405,40                                 | 5.245,90   | 0,00                           | 0,00       | 0,00                         | 3.102,00   | 0,00                                  | 2.143,90    | 0,00   | 0,00      |
|                                       | SPESA PER LA FORMAZIONE DEL PERSONALE  | 12.651,30                                | 12.651,30  | 0,00                           | 0,00       | 0,00                         | 0,00       | 0,00                                  | 0,00        | 0,00   | 0,00      |
| U0001211101                           | Risorse Autonome   | 1.605,27                                 | 11.746,08  | 0,00                           | 0,00       | 0,00                         | -125,00    | 0,00                                  | 0,00        | 0,00   | 0,00      |
|                                       | AZIONI PER LA TUTELA DELLA SALUTE E PER LA SICUREZZA DEI LAVORATORI DELL'ARCEA - D.lgs. 81/2008 e s.m.i.(spese obbligatorie) | 13.651,36                                | 13.651,36  | 0,00                           | 0,00       | 0,00                         | 0,00       | 0,00                                  | 0,00        | 0,00   | 0,00      |
| U0001211301                           | Risorse Autonome   | 5.267,32                                 | 27.310,00  | 0,00                           | 0,00       | 0,00                         | 21.858,11  | 0,00                                  | 5.451,89    | 0,00   | 0,00      |
|                                       | SPESA PER SERVIZIO SOSTITUTIVO MENSA MEDIANTE EROGAZIONE BUONI PASTO   | 32.577,32                                | 32.577,32  | 0,00                           | 0,00       | 0,00                         | 0,00       | 0,00                                  | 0,00        | 0,00   | 0,00      |
| U0001231201                           | Risorse Autonome   | 43.401,00                                | 43.401,00  | 0,00                           | 0,00       | 0,00                         | 0,00       | 0,00                                  | 0,00        | 0,00   | 0,00      |
|                                       | SPESA DIVERSE PER L'ESPLETAMENTO CONCORSO PUBBLICO   | 43.401,00                                | 43.401,00  | 0,00                           | 0,00       | 0,00                         | 0,00       | 0,00                                  | 0,00        | 0,00   | 0,00      |
| TOTALE TITOLO 1                       | Spese correnti   | 292.374,55                               | 348.477,68 | 0,00                           | 0,00       | 0,00                         | -125,00    | 0,00                                  | -102.855,04 | 0,00   | 40.021,60 |
| TOTALE PROGRAMMA 10                   | Risorse umane  | 292.374,55                               | 348.477,68 | 0,00                           | 0,00       | 0,00                         | -125,00    | 0,00                                  | -102.855,04 | 0,00   | 40.021,60 |
|                                       |  | 908.437,34                               | 908.437,34 | 434.886,94                     | 434.886,94 | 434.886,94                   | 230.406,48 | 0,00                                  | 0,00        | 38.267,25  | 78.288,85 |
|                                       |  | 252.227,95                               | 182.658,99 | 252.227,95                     | 182.658,99 | 252.227,95                   | 220.926,24 | 0,00                                  | -102.855,04 | 0,00   | 38.267,25 |
|                                       |  | 377.084,41                               | 377.084,41 | 171.423,02                     | 171.423,02 | 171.423,02                   | 31.749,50  | 0,00                                  | 0,00        | 1.745,95   | 2.545,95  |




| MISSIONE, PROGRAMMA, TITOLO, CAPITOLO   | DENOMINAZIONE  | RESIDUI PASSIVI AL 1/1/2019 (RS)         |              | PAGAMENTI IN C/RESIDUI (PR)    |              | RIACCERTAMENTO RESIDUI (R(I))         |              | RESIDUI PASSIVI DA ESERCIZI PRECEDENTI (EP=RS-PR+R)  |           |
|---|--|--|--------------|--------------------------------|--------------|---------------------------------------|--------------|--|-----------|
|   |  | PREVISIONI DEFINITIVE DI COMPETENZA (CP) |              | PAGAMENTI IN C/COMPETENZA (PC) |              | IMPEGNI (I)(2)                        |              | RESIDUI PASSIVI DA ESERCIZIO DI COMPETENZA (EC=L-PC) |           |
|   |  | PREVISIONI DEFINITIVE DI CASSA (CS)      |              | TOTALE PAGAMENTI (TP=PR+PC)    |              | FONDO PLURIENNALE VINCOLATO (FPV) (3) |              | TOTALE RESIDUI PASSIVI DA RIPORTARE (TR=EP+EC)       |           |
| <b>TOTALE MISSIONE 01 Servizi istituzionali, generali e di gestione</b>             |  | RS                                       | 301.717,83   | PR                             | 260.771,23   | R                                     | -125,00      | EP   | 40.821,60 |
|   |  | CP                                       | 585.798,68   | PC                             | 371.208,05   | I                                     | 414.043,76   | EC   | 42.835,71 |
|   |  | CS                                       | 1.318.798,78 | TP                             | 631.979,28   | FPV                                   | 262.155,98   | TR   | 83.657,31 |
| <b>MISSIONE 16 Agricoltura, politiche agroalimentari e pesca</b>                    |  |  |              |                                |              |                                       |              |  |           |
| <b>I601 PROGRAMMA 01 Sviluppo del settore agricolo e del sistema agroalimentare</b> |  |  |              |                                |              |                                       |              |  |           |
| <b>TITOLO 1</b>   | <b>Spese correnti</b>  |  |              |                                |              |                                       |              |  |           |
| U00001210102  | Risorse Autonome   | RS                                       | 0,00         | PR                             | 0,00         | R                                     | 0,00         | EP   | 0,00      |
|   | Indennità lorda corrisposta al personale dipendente  | CP                                       | 1.091.919,02 | PC                             | 1.081.273,08 | I                                     | 1.081.273,08 | EC   | 0,00      |
|   |  | CS                                       | 1.091.919,02 | TP                             | 1.081.273,08 | FPV                                   | 0,00         | TR   | 10.645,94 |
| U00001210103  | Risorse Autonome   | RS                                       | 0,00         | PR                             | 0,00         | R                                     | 0,00         | EP   | 0,00      |
|   | Indennità lorda corrisposta ai Dirigenti   | CP                                       | 91.350,00    | PC                             | 91.187,64    | I                                     | 91.187,64    | EC   | 0,00      |
|   |  | CS                                       | 91.350,00    | TP                             | 91.187,64    | FPV                                   | 0,00         | TR   | 162,36    |
| U00001210201  | Risorse Vincolate (Capitolo: E0000320101)  | RS                                       | 16.144,48    | PR                             | 16.144,48    | R                                     | 0,00         | EP   | 0,00      |
|   | SPESA PER IL PERSONALE COMANDATO   | CP                                       | 116.200,00   | PC                             | 83.432,15    | I                                     | 114.144,12   | EC   | 30.711,97 |
|   |  | CS                                       | 132.746,36   | TP                             | 99.576,63    | FPV                                   | 0,00         | TR   | 30.711,97 |
| U00001210302  | Risorse Autonome   | RS                                       | 46.828,44    | PR                             | 46.828,44    | R                                     | 0,00         | EP   | 0,00      |
|   | Contributi obbligatori per il personale  | CP                                       | 313.835,00   | PC                             | 264.777,03   | I                                     | 310.394,18   | EC   | 45.617,15 |
|   |  | CS                                       | 360.663,44   | TP                             | 311.605,47   | FPV                                   | 0,00         | TR   | 45.617,15 |
| U00001210303  | Risorse Autonome   | RS                                       | 6.177,74     | PR                             | 6.177,74     | R                                     | 0,00         | EP   | 0,00      |
|   | Contributi obbligatori per i Dirigenti   | CP                                       | 31.850,00    | PC                             | 25.907,04    | I                                     | 31.849,79    | EC   | 0,00      |
|   |  | CS                                       | 38.027,74    | TP                             | 32.084,78    | FPV                                   | 0,00         | TR   | 0,21      |
| U00001211202  | Risorse Autonome   | RS                                       | 13.739,39    | PR                             | 13.739,39    | R                                     | 0,00         | EP   | 0,00      |
|   | Irap sulle retribuzioni corrisposte al personale dipendente                                | CP                                       | 92.600,00    | PC                             | 75.740,37    | I                                     | 89.223,28    | EC   | 13.482,91 |
|   |  | CS                                       | 106.369,39   | TP                             | 89.479,76    | FPV                                   | 0,00         | TR   | 13.482,91 |
| U00001211203  | Risorse Autonome   | RS                                       | 1.581,09     | PR                             | 1.581,09     | R                                     | 0,00         | EP   | 0,00      |
|   | Irap sulle retribuzioni corrisposte ai Dirigenti   | CP                                       | 8.281,00     | PC                             | 6.609,57     | I                                     | 8.280,68     | EC   | 1.671,11  |
|   |  | CS                                       | 9.862,09     | TP                             | 8.190,66     | FPV                                   | 0,00         | TR   | 1.671,11  |
| U00001211204  | Risorse Autonome   | RS                                       | 10.402,96    | PR                             | 10.402,96    | R                                     | 0,00         | EP   | 0,00      |
|   | FONDO PER LA RETRIBUZIONE DI RISULTATO E DI POSIZIONE DEI DIRIGENTI - IRAP                 | CP                                       | 10.000,00    | PC                             | 6.137,66     | I                                     | 6.667,53     | EC   | 3.406,72  |
|   |  | CS                                       | 26.408,18    | TP                             | 16.540,62    | FPV                                   | 0,00         | TR   | 3.406,72  |
| U00001211205  | Risorse Autonome   | RS                                       | 7.074,81     | PR                             | 6.205,45     | R                                     | 0,00         | EP   | 0,00      |
|   | Irap sul Fondo miglioramento dell'efficienza dei servizi                                   | CP                                       | 6.647,50     | PC                             | 3.561,92     | I                                     | 5.690,18     | EC   | 1.671,11  |
|   |  | CS                                       | 28.499,57    | TP                             | 9.767,37     | FPV                                   | 9.005,23     | TR   | 1.671,11  |
| U00001211206  | Risorse Autonome   | RS                                       | 468,03       | PR                             | 302,20       | R                                     | -165,83      | EP   | 0,00      |
|   | Irap sulla Indennità lorda di lavoro straordinario corrisposta al personale dipendente     | CP                                       | 1.173,00     | PC                             | 244,96       | I                                     | 671,90       | EC   | 426,94    |
|   |  | CS                                       | 3.366,18     | TP                             | 547,16       | FPV                                   | 0,00         | TR   | 426,94    |
| U00001211502  | Risorse Autonome   | RS                                       | 5.506,19     | PR                             | 3.555,27     | R                                     | -1.950,92    | EP   | 0,00      |
|   | Indennità lorda di lavoro straordinario corrisposta al personale dipendente                | CP                                       | 14.623,00    | PC                             | 3.859,24     | I                                     | 9.927,58     | EC   | 6.068,34  |
|   |  | CS                                       | 40.107,46    | TP                             | 7.414,51     | FPV                                   | 0,00         | TR   | 6.068,34  |
| U00001211503  | Risorse Autonome   | RS                                       | 1.310,47     | PR                             | 846,16       | R                                     | -464,31      | EP   | 0,00      |
|   | Contributi per Indennità lorda di lavoro straordinario corrisposta al personale dipendente | CP                                       | 3.700,00     | PC                             | 685,85       | I                                     | 2.217,29     | EC   | 1.531,44  |
|   |  | CS                                       | 11.012,10    | TP                             | 1.532,01     | FPV                                   | 0,00         | TR   | 1.531,44  |
| U00001230301  | Risorse Autonome   | RS                                       | 0,00         | PR                             | 0,00         | R                                     | 0,00         | EP   | 0,00      |
|   | IMPOSTE E TASSE A CARICO ARCEA   | CP                                       | 3.000,00     | PC                             | 2.208,58     | I                                     | 2.208,58     | EC   | 0,00      |
|   |  | CS                                       | 3.000,00     | TP                             | 2.208,58     | FPV                                   | 0,00         | TR   | 0,00      |



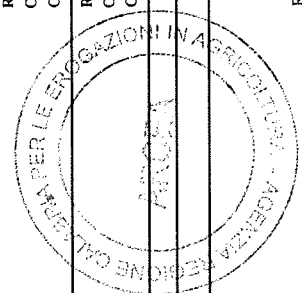
| MISSIONE,<br>PROGRAMMA,<br>TITOLO, CAPITOLO | DENOMINAZIONE  | RESIDUI PASSIVI AL 1/1/2019 (RS)         |  | PAGAMENTI IN C/RESIDUI (PR)    |  | RIACCERTAMENTO RESIDUI (R)(1)        |                                    | ECONOMIE DI COMPETENZA (ECP=CP-I-FPV) |  | RESIDUI PASSIVI DA ESERCIZI PRECEDENTI (EP=RS-PR+R)  |   |
|---|--|--|--|--------------------------------|--|--------------------------------------|------------------------------------|---------------------------------------|--|--|---|
|   |  | PREVISIONI DEFINITIVE DI COMPETENZA (CP) |  | PAGAMENTI IN C/COMPETENZA (PC) |  | IMPEGNI (I)(2)                       |                                    | ECONOMIE DI COMPETENZA (ECP=CP-I-FPV) |  | RESIDUI PASSIVI DA ESERCIZIO DI COMPETENZA (EC=I-PC) |   |
|   |  | PREVISIONI DEFINITIVE DI CASSA (CS)      | PREVISIONI DEFINITIVE DI COMPETENZA (CP)   | TOTALE PAGAMENTI (TP=PR+PC)    | TOTALE PAGAMENTI IN C/COMPETENZA (PC)  | FONDO PLURIENNALE VINCOLATO (FPV)(3) | IMPEGNI (I)(2)                     | ECONOMIE DI COMPETENZA (ECP=CP-I-FPV) | TOTALE RESIDUI PASSIVI DA RIPORTARE (TR=EP+EC) | RESIDUI PASSIVI DA ESERCIZIO DI COMPETENZA (EC=I-PC) | RESIDUI PASSIVI DA ESERCIZI PRECEDENTI (EP=RS-PR+R) |
| U0001230602                                 | Risorse Autonome<br>SPESA PER LA MANUTENZIONE, RINNOVAMENTO ED ACQUISTO MOBILI SUPPLEMENTILI   | RS<br>CP<br>CS                           | 0,00<br>1.000,00<br>1.000,00               | PR<br>PC<br>TP                 | 0,00<br>8,40<br>8,40                   | R<br>I<br>FPV                        | 36,90<br>0,00                      | ECP                                   | 963,10   | EP<br>EC<br>TR                                       | 0,00<br>28,50<br>28,50                              |
| U0001230603                                 | Risorse Autonome<br>SPESA PER LA MANUTENZIONE, RINNOVAMENTO ED ACQUISTO MACCHINE ED ATTREZZI, D'UFFICIO  | RS<br>CP<br>CS                           | 500,93<br>2.000,00<br>2.500,93             | PR<br>PC<br>TP                 | 500,93<br>1.507,27<br>2.008,20         | R<br>I<br>FPV                        | 0,00<br>1.917,42<br>0,00           | ECP                                   | 82,58  | EP<br>EC<br>TR                                       | 0,00<br>410,15<br>410,15                            |
| U0001230604                                 | Risorse Autonome<br>SPESA PER LA MANUTENZIONE, RINNOVAMENTO ED ACQUISTO AUTOVEICOLI  | RS<br>CP<br>CS                           | 0,00<br>4.000,00<br>4.000,00               | PR<br>PC<br>TP                 | 0,00<br>2.578,63<br>2.578,63           | R<br>I<br>FPV                        | 0,00<br>2.578,63<br>0,00           | ECP                                   | 1.421,37                                       | EP<br>EC<br>TR                                       | 0,00<br>0,00<br>0,00                                |
| U0001230802                                 | Risorse Autonome<br>Spese di cancelleria   | RS<br>CP<br>CS                           | 0,00<br>4.000,00<br>4.000,00               | PR<br>PC<br>TP                 | 0,00<br>2.753,78<br>2.753,78           | R<br>I<br>FPV                        | 0,00<br>2.851,38<br>0,00           | ECP                                   | 1.148,62                                       | EP<br>EC<br>TR                                       | 0,00<br>97,60<br>97,60                              |
| U0001230803                                 | Risorse Autonome<br>Spese postali  | RS<br>CP<br>CS                           | 0,00<br>3.500,00<br>3.500,00               | PR<br>PC<br>TP                 | 0,00<br>1.178,50<br>1.178,50           | R<br>I<br>FPV                        | 0,00<br>1.333,76<br>0,00           | ECP                                   | 2.166,24                                       | EP<br>EC<br>TR                                       | 0,00<br>155,26<br>155,26                            |
| U0001230901                                 | Risorse Autonome<br>SPESA PER L'ACQUISTO DI REPERTORI, PUBBLICAZIONI, RASSEGNE, GIORNALI, RIVISTE SPECIALIZZATE  | RS<br>CP<br>CS                           | 0,00<br>416,00<br>416,00                   | PR<br>PC<br>TP                 | 0,00<br>0,00<br>0,00                   | R<br>I<br>FPV                        | 0,00<br>0,00<br>0,00               | ECP                                   | 416,00   | EP<br>EC<br>TR                                       | 0,00<br>0,00<br>0,00                                |
| U0001231001                                 | Risorse Autonome<br>SPESA TELEFONICHE E PER CANONI DI TRASMISSIONE DATI E DI COMUNICAZIONE IN GENERE   | RS<br>CP<br>CS                           | 0,00<br>28.216,80<br>28.216,80             | PR<br>PC<br>TP                 | 0,00<br>28.196,99<br>28.196,99         | R<br>I<br>FPV                        | 0,00<br>28.196,99<br>0,00          | ECP                                   | 19,81  | EP<br>EC<br>TR                                       | 0,00<br>0,00<br>0,00                                |
| U0001231101                                 | Risorse Autonome<br>SPESA PER IL SERVIZIO AUTOMOBILISTICO, TRASPORTO IN GENERE E FACCHINAGGIO  | RS<br>CP<br>CS                           | 0,00<br>6.000,00<br>6.000,00               | PR<br>PC<br>TP                 | 0,00<br>4.163,05<br>4.163,05           | R<br>I<br>FPV                        | 0,00<br>5.343,52<br>0,00           | ECP                                   | 656,48   | EP<br>EC<br>TR                                       | 0,00<br>1.180,47<br>1.180,47                        |
| U0001231801                                 | Risorse Autonome<br>RESTITUZIONE E RIMBORSI VARI   | RS<br>CP<br>CS                           | 0,00<br>1.000,00<br>1.300,00               | PR<br>PC<br>TP                 | 0,00<br>743,37<br>743,37               | R<br>I<br>FPV                        | 0,00<br>743,37<br>0,00             | ECP                                   | 256,63   | EP<br>EC<br>TR                                       | 0,00<br>0,00<br>0,00                                |
| U0001232002                                 | Risorse Autonome<br>ONERI BANCARI VARI   | RS<br>CP<br>CS                           | 0,00<br>100,00<br>2.800,00                 | PR<br>PC<br>TP                 | 0,00<br>60,25<br>60,25                 | R<br>I<br>FPV                        | 0,00<br>60,25<br>0,00              | ECP                                   | 39,75  | EP<br>EC<br>TR                                       | 0,00<br>0,00<br>0,00                                |
| U0001310401                                 | Risorse Vincolate (Capitolo: E10000120201)<br>SPESA PER SERVIZI CHE L'AGENZIA DELEGA ALL'AGEA E AI SOGGETTI DI CUI LA STESSA SI AVVALE PER I PROPRI FINI | RS<br>CP<br>CS                           | 0,00<br>577.601,51<br>1.759.868,47         | PR<br>PC<br>TP                 | 0,00<br>582.536,51<br>582.536,51       | R<br>I<br>FPV                        | 0,00<br>1.157.587,90<br>0,00       | ECP                                   | -579.986,39                                    | EP<br>EC<br>TR                                       | 0,00<br>575.051,39<br>575.051,39                    |
| U0001310501                                 | Risorse Autonome<br>SPESA PER LA GESTIONE DEI FASCICOLI AZIENDALI CON FONDI ASSEGNATI DA PARTE DI AGEA - Risorse Vincolate (UPB 220 - Cap 2201 entrate)  | RS<br>CP<br>CS                           | 956.917,71<br>1.000.000,00<br>2.083.882,60 | PR<br>PC<br>TP                 | 683.726,51<br>0,00<br>683.726,51       | R<br>I<br>FPV                        | -135.455,73<br>865.838,82<br>0,00  | ECP                                   | 134.161,18                                     | EP<br>EC<br>TR                                       | 137.735,47<br>865.838,82<br>1.003.574,29            |
| U0001310601                                 | Risorse Autonome<br>CONTROLLI OBBLIGATORI SULLE SPESE COMUNITARIE ANCHE IN CONVENZIONE (spese obbligatorie)  | RS<br>CP<br>CS                           | 291.126,45<br>368.500,00<br>681.844,57     | PR<br>PC<br>TP                 | 215.030,56<br>204.390,71<br>419.421,27 | R<br>I<br>FPV                        | -66.095,89<br>365.677,62<br>382,80 | ECP                                   | 2.439,58                                       | EP<br>EC<br>TR                                       | 10.000,00<br>161.286,91<br>171.286,91               |
| U0001310801                                 | Risorse Autonome<br>SPESA PER ADEMPIMENTI DI COMPETENZA DELL'O.P. PER ATTUAZIONE DELLA PAC   | RS<br>CP<br>CS                           | 4.419,94<br>0,00<br>4.419,94               | PR<br>PC<br>TP                 | 3.650,40<br>0,00<br>3.650,40           | R<br>I<br>FPV                        | -769,54<br>0,00<br>0,00            | ECP                                   | 0,00   | EP<br>EC<br>TR                                       | 0,00<br>0,00<br>0,00                                |
| U0001311201                                 | Risorse Autonome<br>SPESA PER L'ORGANIZZAZIONE O LA PARTECIPAZIONE DELL'AGENZIA A CONGRESSI, SEMINARI, CONVEGNI E MANIFESTAZIONI VARIE                   | RS<br>CP<br>CS                           | 0,00<br>1.100,00<br>1.100,00               | PR<br>PC<br>TP                 | 0,00<br>1.069,60<br>1.069,60           | R<br>I<br>FPV                        | 0,00<br>1.069,60<br>0,00           | ECP                                   | 30,40  | EP<br>EC<br>TR                                       | 0,00<br>0,00<br>0,00                                |
| U0001320101                                 | Risorse Autonome<br>SPESA LEGALI E PERTALI (spese obbligatorie)  | RS<br>CP<br>CS                           | 17.286,13<br>121.375,24<br>272.665,11      | PR<br>PC<br>TP                 | 16.286,13<br>45.195,15<br>61.481,28    | R<br>I<br>FPV                        | 0,00<br>46.690,15<br>137.459,19    | ECP                                   | -52.774,10                                     | EP<br>EC<br>TR                                       | 1.000,00<br>1.495,00<br>2.495,00                    |
| U0001320201                                 | Risorse Autonome<br>Fondo rischi spese legali  | RS<br>CP<br>CS                           | 0,00<br>20.000,00<br>20.000,00             | PR<br>PC<br>TP                 | 0,00<br>19.304,36<br>19.304,36         | R<br>I<br>FPV                        | 0,00<br>19.304,36<br>0,00          | ECP                                   | 695,64   | EP<br>EC<br>TR                                       | 0,00<br>0,00<br>0,00                                |




| MISSIONE,<br>PROGRAMMA,<br>TITOLO, CAPITOLO | DENOMINAZIONE  | RESIDUI PASSIVI AL 1/1/2019<br>(RS)         |                                 | PAGAMENTI IN C/RESIDUI (PR)        |  | RIACCERTAMENTO RESIDUI<br>(R/I1) |  | ECONOMIE DI COMPETENZA<br>(ECP=CP-I-FPV)          |  | RESIDUI PASSIVI DA<br>ESERCIZI PRECEDENTI<br>(EP=RS-PR+R)  |  |
|---|--|---|---------------------------------|------------------------------------|--|----------------------------------|--|---|--|--|--|
|   |  | PREVISIONI DEFINITIVE DI<br>COMPETENZA (CP) |                                 | PAGAMENTI IN C/<br>COMPETENZA (PC) |  | IMPEGNI (I/I2)                   |  |   |  | RESIDUI PASSIVI DA<br>ESERCIZIO DI COMPETENZA<br>(EC=I-PC) |  |
|   |  | PREVISIONI DEFINITIVE DI<br>CASSA (CS)      | TOTALE PAGAMENTI (TP=PR<br>+PC) | TOTALE PAGAMENTI (TP=PR<br>+PC)    | FONDO PLURIENNALE<br>VINCOLATO (FPV) (3) |                                  |  | TOTALE RESIDUI PASSIVI DA<br>RIPORTARE (TR=EP+EC) |  |  |  |
| U0001320301                                 | Risorse Autonome   | RS 7.025,99                                 | PR 7.025,99                     | R 0,00                             |  |                                  |  |   |  |  |  |
|   | SPESA PER RECUPERI COATTIVI  | CP 11.159,49                                | PC 6.380,84                     | I 6.380,84                         |  |                                  |  | ECP -38.891,54                                    |  | EP 0,00  |  |
|   |  | CS 101.220,26                               | TP 13.406,83                    | FPV 13.406,83                      |  |                                  |  |   |  | TR 0,00  |  |
| U0001320601                                 | Risorse Autonome   | RS 140.000,00                               | PR 140.000,00                   | R 0,00                             |  |                                  |  |   |  |  |  |
|   | SPESA PER L'ESECUZIONE DEI PAGAMENTI DELL'ORGANISMO PAGATORE (SPESA<br>OBBLIGATORIE)                               | CP 140.000,00                               | PC 0,00                         | I 0,00                             |  |                                  |  | ECP 0,00  |  | EP 0,00  |  |
|   |  | CS 280.000,00                               | TP 140.000,00                   | FPV 140.000,00                     |  |                                  |  |   |  | TR 140.000,00  |  |
| U0001420101                                 | Risorse Autonome   | RS 18.401,55                                | PR 18.279,55                    | R -122,00                          |  |                                  |  |   |  |  |  |
|   | SPESA PER LA MANUTENZIONE DELLE APPARECCHIATURE E PER LA GESTIONE<br>DEI SISTEMI INFORMATICI E TELEMATICI          | CP 86.000,00                                | PC 78.569,25                    | I 78.569,25                        |  |                                  |  | ECP 3.587,75                                      |  | EP 0,00  |  |
|   |  | CS 104.401,55                               | TP 96.848,80                    | FPV 96.848,80                      |  |                                  |  |   |  | TR 3.843,00  |  |
| U0001610101                                 | Risorse Vincolate (Capitolo: E0000220201)  | RS 0,00                                     | PR 0,00                         | R 0,00                             |  |                                  |  |   |  |  |  |
|   | PSR Calabria 2014/2020 - Giornali, riviste e pubblicazioni - vincolato   | CP 30.000,00                                | PC 0,00                         | I 0,00                             |  |                                  |  | ECP 0,00  |  | EP 0,00  |  |
|   |  | CS 30.000,00                                | TP 0,00                         | FPV 0,00                           |  |                                  |  |   |  | TR 0,00  |  |
| U0001610201                                 | Risorse Vincolate (Capitolo: E0000220201)  | RS 0,00                                     | PR 0,00                         | R 0,00                             |  |                                  |  |   |  |  |  |
|   | PSR Calabria 2014/2020 - Altri beni di consumo - vincolato   | CP 5.000,00                                 | PC 3.159,80                     | I 3.159,80                         |  |                                  |  | ECP 1.840,20                                      |  | EP 0,00  |  |
|   |  | CS 5.000,00                                 | TP 3.159,80                     | FPV 3.159,80                       |  |                                  |  |   |  | TR 0,00  |  |
| U0001610301                                 | Risorse Vincolate (Capitolo: E0000220201)  | RS 0,00                                     | PR 0,00                         | R 0,00                             |  |                                  |  |   |  |  |  |
|   | PSR Calabria 2014/2020 - Organizzazione eventi, pubblicità e servizi per trasferta - vincolato                     | CP 320.000,00                               | PC 319.349,79                   | I 319.349,79                       |  |                                  |  | ECP 650,21  |  | EP 0,00  |  |
|   |  | CS 320.000,00                               | TP 319.349,79                   | FPV 319.349,79                     |  |                                  |  |   |  | TR 0,00  |  |
| U0001610401                                 | Risorse Vincolate (Capitolo: E0000220201)  | RS 0,00                                     | PR 0,00                         | R 0,00                             |  |                                  |  |   |  |  |  |
|   | PSR Calabria 2014/2020 - Acquisto di servizi per formazione e addestramento del personale<br>dell'ente - vincolato | CP 5.000,00                                 | PC 0,00                         | I 0,00                             |  |                                  |  | ECP 5.000,00                                      |  | EP 0,00  |  |
|   |  | CS 5.000,00                                 | TP 0,00                         | FPV 0,00                           |  |                                  |  |   |  | TR 0,00  |  |
| U0001610501                                 | Risorse Vincolate (Capitolo: E0000220201)  | RS 0,00                                     | PR 0,00                         | R 0,00                             |  |                                  |  |   |  |  |  |
|   | PSR Calabria 2014/2020 - Utenze e canoni - vincolato   | CP 20.000,00                                | PC 549,00                       | I 549,00                           |  |                                  |  | ECP 19.451,00                                     |  | EP 0,00  |  |
|   |  | CS 20.000,00                                | TP 549,00                       | FPV 549,00                         |  |                                  |  |   |  | TR 0,00  |  |
| U0001610601                                 | Risorse Vincolate (Capitolo: E0000220201)  | RS 0,00                                     | PR 0,00                         | R 0,00                             |  |                                  |  |   |  |  |  |
|   | PSR Calabria 2014/2020 - Utilizzo di beni di terzi - vincolato   | CP 55.000,00                                | PC 0,00                         | I 0,00                             |  |                                  |  | ECP 55.000,00                                     |  | EP 0,00  |  |
|   |  | CS 55.000,00                                | TP 0,00                         | FPV 0,00                           |  |                                  |  |   |  | TR 0,00  |  |
| U0001610701                                 | Risorse Vincolate (Capitolo: E0000220201)  | RS 0,00                                     | PR 0,00                         | R 0,00                             |  |                                  |  |   |  |  |  |
|   | PSR Calabria 2014/2020 - Consulenze - vincolato  | CP 3.980.000,00                             | PC 3.963.336,25                 | I 3.963.336,25                     |  |                                  |  | ECP 16.663,75                                     |  | EP 0,00  |  |
|   |  | CS 3.980.000,00                             | TP 3.963.336,25                 | FPV 3.963.336,25                   |  |                                  |  |   |  | TR 0,00  |  |
| U0001610801                                 | Risorse Vincolate (Capitolo: E0000220201)  | RS 0,00                                     | PR 0,00                         | R 0,00                             |  |                                  |  |   |  |  |  |
|   | PSR Calabria 2014/2020 - Servizi ausiliari per il funzionamento dell'ente - vincolato                              | CP 5.000,00                                 | PC 0,00                         | I 0,00                             |  |                                  |  | ECP 5.000,00                                      |  | EP 0,00  |  |
|   |  | CS 5.000,00                                 | TP 0,00                         | FPV 0,00                           |  |                                  |  |   |  | TR 0,00  |  |
| U0001610901                                 | Risorse Vincolate (Capitolo: E0000220201)  | RS 0,00                                     | PR 0,00                         | R 0,00                             |  |                                  |  |   |  |  |  |
|   | PSR Calabria 2014/2020 - Servizi di ristorazione - vincolato   | CP 5.000,00                                 | PC 0,00                         | I 0,00                             |  |                                  |  | ECP 5.000,00                                      |  | EP 0,00  |  |
|   |  | CS 5.000,00                                 | TP 0,00                         | FPV 0,00                           |  |                                  |  |   |  | TR 0,00  |  |
| U0001611001                                 | Risorse Vincolate (Capitolo: E0000220201)  | RS 0,00                                     | PR 0,00                         | R 0,00                             |  |                                  |  |   |  |  |  |
|   | PSR Calabria 2014/2020 - Servizi amministrativi - vincolato  | CP 10.000,00                                | PC 0,00                         | I 0,00                             |  |                                  |  | ECP 10.000,00                                     |  | EP 0,00  |  |
|   |  | CS 10.000,00                                | TP 0,00                         | FPV 0,00                           |  |                                  |  |   |  | TR 0,00  |  |
| U0001611101                                 | Risorse Autonome   | RS 0,00                                     | PR 0,00                         | R 0,00                             |  |                                  |  |   |  |  |  |
|   | PSR Calabria 2014/2020 - Servizi informatici e di telecomunicazioni - vincolato                                    | CP 20.000,00                                | PC 0,00                         | I 0,00                             |  |                                  |  | ECP 20.000,00                                     |  | EP 0,00  |  |
|   |  | CS 20.000,00                                | TP 0,00                         | FPV 0,00                           |  |                                  |  |   |  | TR 0,00  |  |
| U0001611201                                 | Risorse Vincolate (Capitolo: E0000220201)  | RS 0,00                                     | PR 0,00                         | R 0,00                             |  |                                  |  |   |  |  |  |
|   | PSR Calabria 2014/2020 - Altri servizi - vincolato   | CP 5.000,00                                 | PC 0,00                         | I 0,00                             |  |                                  |  | ECP 5.000,00                                      |  | EP 0,00  |  |
|   |  | CS 5.000,00                                 | TP 0,00                         | FPV 0,00                           |  |                                  |  |   |  | TR 0,00  |  |
| <b>TOTALE TITOLO 1</b>                      | <b>Spese correnti</b>  | <b>RS 1.544.912,30</b>                      | <b>PR 1.190.283,25</b>          | <b>R -205.024,22</b>               |  |                                  |  | <b>ECP -330.454,28</b>                            |  | <b>EP 149.604,83</b>                                       |  |
|   |  | <b>CP 8.634.177,56</b>                      | <b>PC 6.910.656,59</b>          | <b>I 8.768.154,43</b>              |  |                                  |  |   |  | <b>EC 1.857.497,84</b>                                     |  |
|   |  | <b>CS 11.766.467,86</b>                     | <b>TP 8.100.939,84</b>          | <b>FPV 8.100.939,84</b>            |  |                                  |  |   |  | <b>TR 2.007.102,67</b>                                     |  |
| <b>TITOLO 2</b>                             | <b>Spese in conto capitale</b>   |   |                                 |                                    |  |                                  |  |   |  |  |  |



| MISSIONE, PROGRAMMA, TITOLO, CAPITOLO | DENOMINAZIONE   | RESIDUI PASSIVI AL 1/1/2019 (RS)         |                 | PAGAMENTI IN C/RESIDUI (PR)    |                 | RIACCERTAMENTO RESIDUI (R)(I) |                | ECONOMIE DI COMPETENZA (ECP=CP-I-FPV) |            | RESIDUI PASSIVI DA ESERCIZI PRECEDENTI (EP=RS-PR+R)  |                 |
|---------------------------------------|---|--|-----------------|--------------------------------|-----------------|-------------------------------|----------------|---------------------------------------|------------|--|-----------------|
|                                       |   | PREVISIONI DEFINITIVE DI COMPETENZA (CP) |                 | PAGAMENTI IN C/COMPETENZA (PC) |                 | IMPEGNI (I)(2)                |                |                                       |            | RESIDUI PASSIVI DA ESERCIZIO DI COMPETENZA (EC=I-PC) |                 |
|                                       |   | RS                                       | CP              | PR                             | PC              | R                             | I              | ECP                                   |            | EP   | EC              |
| U0001410101                           | Risorse Autonome<br>SPESA PER L'ACQUISTO ED IL POTENZIAMENTO DELL'HARDWARE                        | 1.901,72                                 | 120.535,00      | 1.724,74                       | 120.535,00      | -176,98                       | 534,36         |                                       | 0,64       | 0,00   | 0,00            |
|                                       |   | CS                                       | TP              | TP                             | TP              |                               | FPV            |                                       |            | 0,00   | 0,00            |
| U0001410201                           | Risorse Autonome<br>SPESA PER LO SVILUPPO DEL SOFTWARE E L'ACQUISIZIONE DI SERVIZI INFORMATICI    | 1.260,26                                 | 158.400,00      | 1.260,26                       | 158.400,00      | 0,00                          | 8.991,96       |                                       | 7.615,28   | 0,00   | 0,00            |
|                                       |   | CS                                       | TP              | TP                             | TP              |                               | FPV            |                                       |            | 0,00   | 0,00            |
| U0001620101                           | Risorse Vincolate (Capitolo: E0000220201)<br>PSR Calabria 2014/2020 - Mobili e arredi - vincolato | 0,00                                     | 15.000,00       | 0,00                           | 15.000,00       | 0,00                          | 0,00           |                                       | 15.000,00  | 0,00   | 0,00            |
|                                       |   | CS                                       | TP              | TP                             | TP              |                               | FPV            |                                       |            | 0,00   | 0,00            |
| U0001620201                           | Risorse Vincolate (Capitolo: E0000220201)<br>PSR Calabria 2014/2020 - Hardware - vincolato        | 0,00                                     | 20.000,00       | 0,00                           | 18.178,00       | 0,00                          | 18.178,00      |                                       | 1.822,00   | 0,00   | 0,00            |
|                                       |   | CS                                       | TP              | TP                             | TP              |                               | FPV            |                                       |            | 0,00   | 0,00            |
| U0001620301                           | Risorse Vincolate (Capitolo: E0000220201)<br>PSR Calabria 2014/2020 - Software - vincolato        | 0,00                                     | 10.000,00       | 0,00                           | 10.000,00       | 0,00                          | 0,00           |                                       | 10.000,00  | 0,00   | 0,00            |
|                                       |   | CS                                       | TP              | TP                             | TP              |                               | FPV            |                                       |            | 0,00   | 0,00            |
| TOTALE TITOLO 2                       | Spese in conto capitale   | RS 3.161,98                              | CP 323.935,00   | PR 2.985,00                    | PC 27.704,32    | R -176,98                     | I 27.704,32    | ECP 34.437,92                         |            | EP 0,00  | EC 0,00         |
|                                       |   | CS 327.096,98                            | TP 30.689,32    | TP 30.689,32                   | TP 30.689,32    | FPV 261.792,76                | FPV            |                                       |            | TR 0,00  | TR 0,00         |
| TOTALE PROGRAMMA 01                   | Sviluppo del settore agricolo e del sistema agroalimentare  | RS 1.548.074,28                          | CP 8.948.112,56 | PR 1.193.268,25                | PC 6.938.360,91 | R -205.201,20                 | I 8.795.858,75 | ECP -296.016,36                       |            | EP 149.604,83  | EC 1.857.497,84 |
|                                       |   | CS 12.093.564,84                         | TP 8.131.629,16 | TP 8.131.629,16                | TP 8.131.629,16 | FPV 448.270,17                | FPV            |                                       |            | TR 2.007.102,67                                      | TR 2.007.102,67 |
| TOTALE MISSIONE 16                    | Agricoltura, politiche agroalimentari e pesca   | RS 1.548.074,28                          | CP 8.948.112,56 | PR 1.193.268,25                | PC 6.938.360,91 | R -205.201,20                 | I 8.795.858,75 | ECP -296.016,36                       |            | EP 149.604,83  | EC 1.857.497,84 |
|                                       |   | CS 12.093.564,84                         | TP 8.131.629,16 | TP 8.131.629,16                | TP 8.131.629,16 | FPV 448.270,17                | FPV            |                                       |            | TR 2.007.102,67                                      | TR 2.007.102,67 |
| MISSIONE 20                           | FONDI E ACCANTONAMENTI  |  |                 |                                |                 |                               |                |                                       |            |  |                 |
| 2002 PROGRAMMA 02                     | Fondo svalutazione crediti  |  |                 |                                |                 |                               |                |                                       |            |  |                 |
| TITOLO 1                              | Spese correnti  |  |                 |                                |                 |                               |                |                                       |            |  |                 |
| U0001520301                           | Risorse Autonome<br>Fondo crediti di dubbia e difficile esazione di parte corrente                | 0,00                                     | 28.638,74       | 0,00                           | 28.638,74       | 0,00                          | 0,00           |                                       | 28.638,74  | 0,00   | 0,00            |
|                                       |   | CS                                       | TP              | TP                             | TP              |                               | FPV            |                                       |            | 0,00   | 0,00            |
| TOTALE TITOLO 1                       | Spese correnti  | RS 0,00                                  | CP 28.638,74    | PR 0,00                        | PC 28.638,74    | R 0,00                        | I 0,00         | ECP 28.638,74                         |            | EP 0,00  | EC 0,00         |
|                                       |   | CS 28.638,74                             | TP 28.638,74    | TP 28.638,74                   | TP 28.638,74    | FPV 0,00                      | FPV            |                                       |            | TR 0,00  | TR 0,00         |
| TOTALE PROGRAMMA 02                   | Fondo svalutazione crediti  | RS 0,00                                  | CP 28.638,74    | PR 0,00                        | PC 28.638,74    | R 0,00                        | I 0,00         | ECP 28.638,74                         |            | EP 0,00  | EC 0,00         |
|                                       |   | CS 28.638,74                             | TP 28.638,74    | TP 28.638,74                   | TP 28.638,74    | FPV 0,00                      | FPV            |                                       |            | TR 0,00  | TR 0,00         |
| 2003 PROGRAMMA 03                     | Altri fondi   |  |                 |                                |                 |                               |                |                                       |            |  |                 |
| TITOLO 1                              | Spese correnti  |  |                 |                                |                 |                               |                |                                       |            |  |                 |
| U0001320401                           | Risorse Autonome<br>FONDO DI GARANZIA PER POLIZZE GAL   | 0,00                                     | 100.000,00      | 0,00                           | 100.000,00      | 0,00                          | 0,00           |                                       | -50.000,00 | 0,00   | 0,00            |
|                                       |   | CS                                       | TP              | TP                             | TP              |                               | FPV            |                                       |            | 0,00   | 0,00            |



| MISSIONE,<br>PROGRAMMA,<br>TITOLO, CAPITOLO | DENOMINAZIONE  | RESIDUI PASSIVI AL 1/1/2019 (RS)         |  |               | PAGAMENTI IN C/RESIDUI (PR)    |            |    | RIACCERTAMENTO RESIDUI (R0(I))        |    |               | RESIDUI PASSIVI DA ESERCIZI PRECEDENTI (EP=RS-PR+R)      |           |            |      |               |
|---|--|--|--|---------------|--------------------------------|------------|----|---------------------------------------|----|---------------|--|-----------|------------|------|---------------|
|   |  | PREVISIONI DEFINITIVE DI COMPETENZA (CP) |  |               | PAGAMENTI IN C/COMPETENZA (PC) |            |    | IMPEGNI (I02)                         |    |               | RESIDUI PASSIVI DA ESERCIZIO DI COMPETENZA (EC=CP-I+FPV) |           |            |      |               |
|   |  | PREVISIONI DEFINITIVE DI CASSA (CS)      |  |               | TOTALE PAGAMENTI (TP=PR+PC)    |            |    | FONDO PLURIENNALE VINCOLATO (FPV) (3) |    |               | TOTALE RESIDUI PASSIVI DA RIPORTARE (TR=EP+EC)           |           |            |      |               |
| TOTALE TITOLO 1                             | Spese correnti   |  |  | RS            | CP                             | CS         | PR | PC                                    | TP | R             | I  | FPV       | EP         | EC   | TR            |
| TOTALE PROGRAMMA 03                         | Altri fondi  |  |  | RS            | CP                             | CS         | PR | PC                                    | TP | R             | I  | FPV       | EP         | EC   | TR            |
| TOTALE MISSIONE 20                          | FONDI E ACCANTONAMENTI   |  |  | RS            | CP                             | CS         | PR | PC                                    | TP | R             | I  | FPV       | EP         | EC   | TR            |
|   |  |  |  | 28.638,74     |                                |            |    |                                       |    | 0,00          | 0,00   | 0,00      | 0,00       | 0,00 | 0,00          |
|   |  |  |  | 128.638,74    |                                |            |    |                                       |    | 0,00          | 0,00   | 50.000,00 | -50.000,00 | 0,00 | 0,00          |
| MISSIONE 99                                 | SERVIZI PER CONTO TERZI  |  |  |               |                                |            |    |                                       |    |               |  |           |            |      |               |
| 9901 PROGRAMMA 01                           | Servizi per conto terzi - Partite di giro  |  |  |               |                                |            |    |                                       |    |               |  |           |            |      |               |
| TITOLO 7                                    | Uscite per conto terzi e partite di giro   |  |  |               |                                |            |    |                                       |    |               |  |           |            |      |               |
| U0003110100                                 | Risorse Autonome   |  |  | 1.800,39      | 0,00                           | 0,00       | PR | PC                                    | TP | 0,00          | 0,00   | 0,00      | 0,00       | 0,00 | 1.800,39      |
|   | RITENUTE ERARIALI SULLE INDENNITA' E SUGLI ASSEGNI CORRISPOSTI AGLI ORGANI STATUTARI ED AI DIPENDENTI (6101 E)                                   |  |  | 1.800,39      |                                |            |    |                                       |    |               |  |           |            |      |               |
| U0003110101                                 | Risorse Autonome   |  |  | 48.433,72     | 48.433,71                      | 0,00       | PR | PC                                    | TP | 48.433,71     | 0,00   | 0,00      | 0,00       | 0,00 | 48.433,71     |
|   | RITENUTE ERARIALI SULLE INDENNITA' E SUGLI ASSEGNI CORRISPOSTI AGLI ORGANI STATUTARI ED AI DIPENDENTI (610101 E)                                 |  |  | 440.000,00    | 326.985,17                     | 0,00       | PR | PC                                    | TP | 326.985,17    | 0,00   | 0,00      | 0,00       | 0,00 | 326.985,17    |
| U0003110201                                 | Risorse Autonome   |  |  | 22.139,83     | 137.039,47                     | 157.582,33 | PR | PC                                    | TP | 20.542,86     | 0,00   | 0,00      | 0,00       | 0,00 | 20.542,86     |
|   | RITENUTE PREVIDENZIALI ED ASSISTENZIALI A CARICO DEL PERSONALE DIPENDENTE (610201 E)   |  |  | 287.139,83    |                                |            |    |                                       |    |               |  |           |            |      |               |
| U0003110301                                 | Risorse Autonome   |  |  | 214,97        | 42.112,73                      | 42.327,70  | PR | PC                                    | TP | 214,97        | 0,00   | 0,00      | 0,00       | 0,00 | 214,97        |
|   | EROGAZIONE DELLE RITENUTE DIVERSE DI NATURA NON ERARIALE, MUTUALISTICA O PREVILE SUGLI EMOLUMENTI CORRISPOSTI AL PERSONALE DIPENDENTE (610301 E) |  |  | 45.214,97     |                                |            |    |                                       |    |               |  |           |            |      |               |
| U0003110401                                 | Risorse Autonome   |  |  | 0,00          | 0,00                           | 0,00       | PR | PC                                    | TP | 0,00          | 0,00   | 0,00      | 0,00       | 0,00 | 0,00          |
|   | RITENUTE ERARIALI SULLE PRESTAZIONI COORDINATE E CONTINUATIVE (610401 E)   |  |  | 10.000,00     |                                |            |    |                                       |    |               |  |           |            |      |               |
| U0003110501                                 | Risorse Autonome   |  |  | 4.843,00      | 4.843,00                       | 0,00       | PR | PC                                    | TP | 4.843,00      | 0,00   | 0,00      | 0,00       | 0,00 | 4.843,00      |
|   | RITENUTE ERARIALI SULLE PRESTAZIONI OCCASIONALI (610501 E)   |  |  | 20.000,00     | 18.618,60                      | 23.461,60  | PR | PC                                    | TP | 18.618,60     | 0,00   | 0,00      | 0,00       | 0,00 | 18.618,60     |
| U0003111101                                 | Risorse Autonome   |  |  | 0,00          | 0,00                           | 0,00       | PR | PC                                    | TP | 0,00          | 0,00   | 0,00      | 0,00       | 0,00 | 0,00          |
|   | ANTICIPAZIONI ECONOMICHE (611101 E)  |  |  | 20.000,00     | 10.618,25                      | 10.618,25  | PR | PC                                    | TP | 10.618,25     | 0,00   | 0,00      | 0,00       | 0,00 | 10.618,25     |
| U0003111201                                 | Risorse Autonome   |  |  | 0,00          | 0,00                           | 0,00       | PR | PC                                    | TP | 0,00          | 0,00   | 0,00      | 0,00       | 0,00 | 0,00          |
|   | EROGAZIONE DI SOMME INTROITATE PER C/TERZI (611201 E)  |  |  | 10.000,00     | 0,00                           | 0,00       | PR | PC                                    | TP | 0,00          | 0,00   | 0,00      | 0,00       | 0,00 | 0,00          |
| U0003111301                                 | Risorse Vincolate (Capitale: E000061301)   |  |  | 42.844,09     | 42.844,09                      | 0,00       | PR | PC                                    | TP | 42.844,09     | 0,00   | 0,00      | 0,00       | 0,00 | 42.844,09     |
|   | VERSAMENTO RITENUTE IVA - SPLIT PAYMENT  |  |  | 600.000,00    | 151.541,71                     | 194.385,80 | PR | PC                                    | TP | 151.541,71    | 0,00   | 0,00      | 0,00       | 0,00 | 151.541,71    |
| U0003112201                                 | Risorse Autonome   |  |  | 0,00          | 0,00                           | 0,00       | PR | PC                                    | TP | 0,00          | 0,00   | 0,00      | 0,00       | 0,00 | 0,00          |
|   | PARTITE DI GIRO DIVERSE (612201 E)   |  |  | 18.591.428,57 | 18.591.428,57                  | 0,00       | PR | PC                                    | TP | 18.571.428,57 | 0,00   | 0,00      | 0,00       | 0,00 | 18.571.428,57 |



| MISSIONE, PROGRAMMA, TITOLO, CAPITOLO | DENOMINAZIONE                                  | RESIDUI PASSIVI AL 1/1/2019 (RS)         |               |      | PAGAMENTI IN C/RESIDUI (PR)    |           |               | RIACCERTAMENTO RESIDUI (R(1)) |              |              | RESIDUI PASSIVI DA ESERCIZI PRECEDENTI (EP=RS-PR+R)      |              |              |
|---------------------------------------|--|--|---------------|------|--------------------------------|-----------|---------------|-------------------------------|--------------|--------------|--|--------------|--------------|
|                                       |  | PREVISIONI DEFINITIVE DI COMPETENZA (CP) |               |      | PAGAMENTI IN C/COMPETENZA (PC) |           |               | IMPEGNI (I(2))                |              |              | RESIDUI PASSIVI DA ESERCIZIO DI COMPETENZA (EC=CP-I-FPV) |              |              |
|                                       |  | RS                                       | CP            | CS   | PR                             | PC        | TP            | R                             | I            | FPV          | ECP  | EP           | EC           |
| L0003112301                           | Ricorse Autonome                               | 0,00                                     | 30.000,00     | 0,00 | 0,00                           | 20.653,38 | 0,00          | 20.653,38                     | 0,00         | 20.653,38    | 0,00   | 9.346,62     | 0,00         |
|                                       | SPESA NON ANDATE A BUON FINE (partite di giro) |  | 30.000,00     |      |                                | 20.653,38 |               | 20.653,38                     |              |              |  |              | 0,00         |
| TOTALE TITOLO 7                       | Uscite per conto terzi e partite di giro       | RS                                       | 120.276,00    | PR   | 116.878,63                     | R         | 0,00          | 0,00                          | 0,00         | 0,00         | 0,00   | 573.942,13   | 3.397,37     |
|                                       |  | CP                                       | 20.031.428,57 | PC   | 19.278.597,88                  | I         | 19.457.486,44 | ECP                           | 178.888,56   | 178.888,56   | 178.888,56   | 182.285,93   | 182.285,93   |
|                                       |  | CS                                       | 20.151.704,57 | TP   | 19.395.476,51                  | FPV       | 0,00          | 0,00                          | 0,00         | 0,00         | 0,00   | 0,00         | 0,00         |
| TOTALE PROGRAMMA                      | Servizi per conto terzi - Partite di giro      | RS                                       | 120.276,00    | PR   | 116.878,63                     | R         | 0,00          | 0,00                          | 0,00         | 0,00         | 0,00   | 573.942,13   | 3.397,37     |
|                                       |  | CP                                       | 20.031.428,57 | PC   | 19.278.597,88                  | I         | 19.457.486,44 | ECP                           | 178.888,56   | 178.888,56   | 178.888,56   | 182.285,93   | 182.285,93   |
|                                       |  | CS                                       | 20.151.704,57 | TP   | 19.395.476,51                  | FPV       | 0,00          | 0,00                          | 0,00         | 0,00         | 0,00   | 0,00         | 0,00         |
| TOTALE MISSIONE 99                    | SERVIZI PER CONTO TERZI                        | RS                                       | 120.276,00    | PR   | 116.878,63                     | R         | 0,00          | 0,00                          | 0,00         | 0,00         | 0,00   | 573.942,13   | 3.397,37     |
|                                       |  | CP                                       | 20.031.428,57 | PC   | 19.278.597,88                  | I         | 19.457.486,44 | ECP                           | 178.888,56   | 178.888,56   | 178.888,56   | 182.285,93   | 182.285,93   |
|                                       |  | CS                                       | 20.151.704,57 | TP   | 19.395.476,51                  | FPV       | 0,00          | 0,00                          | 0,00         | 0,00         | 0,00   | 0,00         | 0,00         |
| TOTALE MISSIONI                       |  | RS                                       | 1.970.068,11  | PR   | 1.570.918,11                   | R         | -205.326,20   | ECP                           | 193.823,80   | 193.823,80   | 193.823,80   | 2.079.222,11 | 2.079.222,11 |
|                                       |  | CP                                       | 29.593.978,55 | PC   | 26.588.166,84                  | I         | 28.667.388,95 | ECP                           | 2.273.045,91 | 2.273.045,91 | 2.273.045,91   | 2.273.045,91 | 2.273.045,91 |
|                                       |  | CS                                       | 33.692.706,93 | TP   | 28.159.084,95                  | FPV       | 760.426,15    | 0,00                          | 0,00         | 0,00         | 0,00   | 0,00         | 0,00         |
| TOTALE GENERALE DELLE SPESE           |  | RS                                       | 1.970.068,11  | PR   | 1.570.918,11                   | R         | -205.326,20   | ECP                           | 166.163,45   | 166.163,45   | 166.163,45   | 2.079.222,11 | 2.079.222,11 |
|                                       |  | CP                                       | 29.593.978,55 | PC   | 26.588.166,84                  | I         | 28.667.388,95 | ECP                           | 2.273.045,91 | 2.273.045,91 | 2.273.045,91   | 2.273.045,91 | 2.273.045,91 |
|                                       |  | CS                                       | 33.692.706,93 | TP   | 28.159.084,95                  | FPV       | 760.426,15    | 0,00                          | 0,00         | 0,00         | 0,00   | 0,00         | 0,00         |

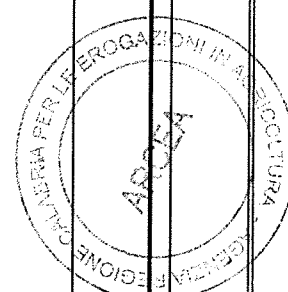


- (1) Indicare l'ammontare complessivo derivante dal riaccertamento dei residui (sia l'importo dei debiti definitivamente cancellati dalle scritture, sia, l'importo dei debiti cancellati e reimputati agli esercizi successivi; effettuato in occasione del riaccertamento straordinario dei residui). Non riguarda il riaccertamento di impegni di competenza dell'esercizio cui si riferisce il rendiconto. In sede di riaccertamento dei residui non può essere effettuata una rettifica in aumento dei residui passivi se non nei casi espressamente consentiti (Principio contabile applicato della contabilità finanziaria 9.1 di cui all'Allegato n. 4-2). Le rettifiche in aumento sono indicate con il segno "+", le rettifiche in riduzione sono indicate con il segno "-".
- (2) Indicare gli impegni imputati contabilmente all'esercizio cui il rendiconto si riferisce al netto dei debiti che, in occasione del riaccertamento ordinario dei residui effettuato ai sensi dell'articolo 3, comma 4, risultassero non esigibili e reimputati agli esercizi in cui le obbligazioni risultano esigibili. Nel primo esercizio di applicazione del titolo primo del decreto legislativo n. 118 del 2011, la voce comprende i debiti che sono stati cancellati nell'ambito del riaccertamento straordinario dei residui con imputazione all'esercizio.
- (3) Indicare l'importo corrispondente agli impegni imputati agli esercizi successivi finanziati con il fondo pluriennale vincolato.



CONTO DEL BILANCIO - GESTIONE DELLE ENTRATE

| TITOLO<br>TIPOLOGIA  | DENOMINAZIONE  | RESIDUI ATTIVI AL 1/1/2019                  |  | RISCOSSIONI IN C/RESIDUI             |                                   | RIACCERTAMENTI RESIDUI (R) |   | RESIDUI ATTIVI DA ESERCIZI                              |   |  |
|----------------------|--|---|--|--------------------------------------|-----------------------------------|----------------------------|---|---|---|--|
|                      |  | (RS)  |  | (RR)                                 |                                   | (3)                        |   | PRECEDENTI (EP=RS-RR+R)                                 |   |  |
|                      |  | PREVISIONI DEFINITIVE DI<br>COMPETENZA (CP) | PREVISIONI DEFINITIVE DI<br>CASSA (CS) | RISCOSSIONI IN C/<br>COMPETENZA (RC) | TOTALE RISCOSSIONI (TR=RR<br>+RC) | ACCERTAMENTI (A)(4)        | MAGGIORI O MINORI<br>ENTRATE DI CASSA =TR-CS(5) | MAGGIORI O MINORI<br>ENTRATE DI COMPETENZA =A-<br>CP(5) | RESIDUI ATTIVI DA<br>ESERCIZIO DI COMPETENZA<br>(EC=A-RC) | TOTALE RESIDUI ATTIVI DA<br>RIPORTARE (TR=EP+EC) |
|                      | FONDO PLURIENNALE VINCOLATO PER SPESE CORRENTI (1)<br>FONDO PLURIENNALE VINCOLATO PER SPESE IN CONTO CAPITALE (1)<br>UTILIZZO AVANZO DI AMMINISTRAZIONE (2)<br>- di cui Utilizzo Fondo anticipazioni di liquidità<br>FONDO DI CASSA ALL'1/1/2019 | CP  | 873.096,59                             |                                      |                                   |                            |   |   |   |  |
|                      |  | CP  | 0,00                                   |                                      |                                   |                            |   |   |   |  |
|                      |  | CP  | 317.764,18                             |                                      |                                   |                            |   |   |   |  |
|                      |  | CP  | 0,00                                   |                                      |                                   |                            |   |   |   |  |
|                      |  | CS  | 2.195.981,34                           |                                      |                                   |                            |   |   |   |  |
|                      |  | RS  | 1.476.943,06                           | RR                                   | 0,00                              | R                          | 0,00  |   | EP  | 1.476.943,06                                     |
|                      |  | CP  | 9.105.000,00                           | RC                                   | 8.374.777,04                      | A                          | 8.524.777,04                                    | CP  | EC  | 150.000,00                                       |
|                      |  | CS  | 10.581.943,06                          | TR                                   | 8.374.777,04                      | CS                         | -2.207.166,02                                   |   | TR  | 1.626.943,06                                     |
| <b>20000 TOTALE</b>  |  | RS  | 1.476.943,06                           | RR                                   | 0,00                              | R                          | 0,00  |   | EP  | 1.476.943,06                                     |
| <b>TITOLO 2</b>      |  | CP  | 9.105.000,00                           | RC                                   | 8.374.777,04                      | A                          | 8.524.777,04                                    | CP  | EC  | 150.000,00                                       |
|                      |  | CS  | 10.581.943,06                          | TR                                   | 8.374.777,04                      | CS                         | -2.207.166,02                                   |   | TR  | 1.626.943,06                                     |
| <b>TITOLO 3:</b>     |  |   |  |                                      |                                   |                            |   |   |   |  |
|                      | <i>Entrate extratributarie</i>   |   |  |                                      |                                   |                            |   |   |   |  |
|                      |  | RS  | 8.348,35                               | RR                                   | 8.348,35                          | R                          | 0,00  |   | EP  | 0,00   |
|                      |  | CP  | 6.607,06                               | RC                                   | 0,00                              | A                          | 6.826,11  | CP  | EC  | 6.826,11   |
|                      |  | CS  | 14.955,41                              | TR                                   | 8.348,35                          | CS                         | -6.607,06                                       |   | TR  | 6.826,11   |
|                      |  | RS  | 77.594,84                              | RR                                   | 76.635,14                         | R                          | -959,70   |   | EP  | 0,00   |
|                      |  | CP  | 133.178,74                             | RC                                   | 35.366,45                         | A                          | 136.403,41                                      | CP  | EC  | 101.036,96                                       |
|                      |  | CS  | 212.446,61                             | TR                                   | 112.001,59                        | CS                         | -100.445,02                                     |   | TR  | 101.036,96                                       |
| <b>30000 TOTALE</b>  |  | RS  | 85.943,19                              | RR                                   | 84.983,49                         | R                          | -959,70   |   | EP  | 0,00   |
| <b>TITOLO 3</b>      |  | CP  | 139.785,80                             | RC                                   | 35.366,45                         | A                          | 143.229,52                                      | CP  | EC  | 107.863,07                                       |
|                      |  | CS  | 227.402,02                             | TR                                   | 120.349,94                        | CS                         | -107.052,08                                     |   | TR  | 107.863,07                                       |
| <b>TITOLO 9:</b>     |  |   |  |                                      |                                   |                            |   |   |   |  |
|                      | <i>Entrate per conto terzi e partite di giro</i>   |   |  |                                      |                                   |                            |   |   |   |  |
|                      |  | RS  | 2.555,03                               | RR                                   | 2.520,92                          | R                          | 0,00  |   | EP  | 14,11  |
|                      |  | CP  | 1.410.000,00                           | RC                                   | 861.135,15                        | A                          | 866.799,66                                      | CP  | EC  | 5.664,51   |
|                      |  | CS  | 1.412.535,03                           | TR                                   | 863.656,07                        | CS                         | -548.878,96                                     |   | TR  | 5.678,62   |
|                      |  | RS  | 26,52                                  | RR                                   | 0,00                              | R                          | 0,00  |   | EP  | 26,52  |
|                      |  | CP  | 18.621.428,57                          | RC                                   | 18.590.686,78                     | A                          | 18.590.686,78                                   | CP  | EC  | 0,00   |
|                      |  | CS  | 18.621.455,09                          | TR                                   | 18.590.686,78                     | CS                         | -30.768,31                                      |   | TR  | 26,52  |
| <b>90000 TOTALE</b>  |  | RS  | 2.561,55                               | RR                                   | 2.520,92                          | R                          | 0,00  |   | EP  | 40,63  |
| <b>TITOLO 9</b>      |  | CP  | 20.031.428,57                          | RC                                   | 19.451.821,93                     | A                          | 19.451.486,44                                   | CP  | EC  | 5.664,51   |
|                      |  | CS  | 20.033.990,12                          | TR                                   | 19.454.342,85                     | CS                         | -579.647,27                                     |   | TR  | 5.705,14   |
| <b>TOTALE TITOLI</b> |  | RS  | 1.565.447,80                           | RR                                   | 87.504,41                         | R                          | -959,70   |   | EP  | 1.476.983,69                                     |
|                      |  | CP  | 29.276.214,37                          | RC                                   | 27.861.965,42                     | A                          | 28.125.493,00                                   | CP  | EC  | 263.527,58                                       |
|                      |  | CS  | 30.843.335,20                          | TR                                   | 27.949.469,83                     | CS                         | -2.893.865,37                                   |   | TR  | 1.740.511,27                                     |



| TITOLO<br>TIPOLOGIA                  | RESIDUI ATTIVI AL 1/1/2019<br>(RS)          |               | RISCOSSIONI IN C/RESIDUI<br>(RR)     |               | RIACCERTAMENTI RESIDUI (R)<br>(3)               |               | RESIDUI ATTIVI DA ESERCIZI<br>PRECEDENTI (EP=RS-RR+R)     |              |
|--------------------------------------|---|---------------|--------------------------------------|---------------|---|---------------|---|--------------|
|                                      | PREVISIONI DEFINITIVE DI<br>COMPETENZA (CP) |               | RISCOSSIONI IN C/<br>COMPETENZA (RC) |               | ACCERTAMENTI (A)(4)                             |               | RESIDUI ATTIVI DA<br>ESERCIZIO DI COMPETENZA<br>(EC=A-RC) |              |
|                                      | PREVISIONI DEFINITIVE DI<br>CASSA (CS)      |               | TOTALE RISCOSSIONI (TR=RR<br>+RC)    |               | MAGGIORI O MINORI<br>ENTRATE DI CASSA =TR-CS(5) |               | TOTALE RESIDUI ATTIVI DA<br>RIPORTARE (TR=EP+EC)          |              |
|                                      | RS  | 1.565.447,80  | RR                                   | 87.504,41     | R   | -959,70       | EP  | 1.476.983,69 |
|                                      | CP  | 30.467.075,14 | RC                                   | 27.861.965,42 | A   | 28.125.493,00 | EC  | 263.527,58   |
|                                      | CS  | 33.039.316,54 | TR                                   | 27.949.469,83 | CS  | -2.893.865,37 | TR  | 1.740.511,27 |
| <b>TOTALE GENERALE DELLE ENTRATE</b> |   |               |                                      |               |   |               |   |              |


(1) Indicare l'importo del fondo pluriennale vincolato risultante dal conto del bilancio dell'anno precedente (spesa).

(2) Per "Utilizzo avanzo di amministrazione" si intende l'avanzo applicato al bilancio: indicare pertanto l'importo dello stanziamento definitivo di bilancio.

(3) Indicare l'ammontare complessivo derivante dal riaccertamento dei residui (comprende l'importo dei crediti definitivamente cancellati in quanto assolutamente inesigibili, l'importo dei crediti di dubbia e difficile esazione cancellati secondo le modalità previste dal principio applicato della contabilità finanziaria 9.2). La voce comprende inoltre le rettifiche in aumento dei residui attivi effettuate a seguito della riscossione di residui attivi cancellati dalle scritture (ad es. in anni precedenti è stato cancellato un residuo attivo in quanto considerato assolutamente inesigibile. In caso di riscossione di tale credito nel corso dell'esercizio cui si riferisce il rendiconto si effettua un riaccertamento dei residui attivi in aumento). Le rettifiche in aumento sono indicate con il segno "+", le rettifiche in riduzione con il segno "-".


(4) Indicare gli accertamenti imputati contabilmente all'esercizio cui il rendiconto si riferisce al netto dei crediti che, in occasione del riaccertamento ordinario dei residui effettuato ai sensi dell'articolo 3, comma 4, risultassero non esigibili e reimputati agli esercizi in cui le obbligazioni risultano esigibili.

(5) Le maggiori entrate sono indicate con il segno "+", le minori entrate sono indicate con il segno "-".

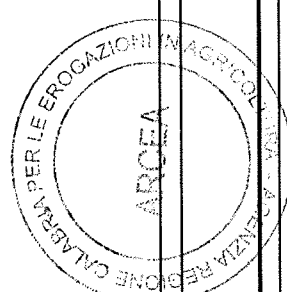


CONTO DEL BILANCIO - GESTIONE DELLE SPESE

| MISSIONE, PROGRAMMA, TITOLO  | RESIDUI PASSIVI AL 1/1/2019 (RS)         |               | PAGAMENTI IN C/RESIDUI (PR)    |              | RIACCERTAMENTO RESIDUI (R)(1)        |              | RESIDUI PASSIVI DA ESERCIZI PRECEDENTI (EP=RS-PR+R)  |              |
|--|--|---------------|--------------------------------|--------------|--------------------------------------|--------------|--|--------------|
|  | PREVISIONI DEFINITIVE DI COMPETENZA (CP) |               | PAGAMENTI IN C/COMPETENZA (PC) |              | IMPEGNI (I)(2)                       |              | RESIDUI PASSIVI DA ESERCIZIO DI COMPETENZA (EC=L-PC) |              |
|  | PREVISIONI DEFINITIVE DI CASSA (CS)      |               | TOTALE PAGAMENTI (TP=PR+PC)    |              | FONDO PLURIENNALE VINCOLATO (FPV)(3) |              | TOTALE RESIDUI PASSIVI DA RIPORTARE (TR=EP+EC)       |              |
| <b>DISAVANZO DI AMMINISTRAZIONE</b>                                  |  |               |                                |              |                                      |              |  |              |
| <i>Disavanzo derivante da debito autorizzato e non contratto (4)</i> |  |               |                                |              |                                      |              |  |              |
| CP 0,00  |  |               |                                |              |                                      |              |  |              |
| CP   |  |               |                                |              |                                      |              |  |              |
| <b>MISSIONE 01</b>   |  |               |                                |              |                                      |              |  |              |
| <i>Servizi istituzionali, generati e di gestione</i>                 |  |               |                                |              |                                      |              |  |              |
| <b>0101 PROGRAMMA 01</b>   |  |               |                                |              |                                      |              |  |              |
| <i>Organi istituzionali</i>  |  |               |                                |              |                                      |              |  |              |
| <i>Spese correnti</i>  |  |               |                                |              |                                      |              |  |              |
| TITOLO 1   | RS                                       | 3.635,87      | PR                             | 3.635,87     | R                                    | 0,00         | EP   | 0,00         |
|  | CP                                       | 28.200,00     | PC                             | 22.033,45    | I                                    | 24.855,96    | EC   | 2.822,51     |
|  | CS                                       | 33.277,03     | TP                             | 25.669,32    | FPV                                  | 0,00         | TR   | 2.822,51     |
| <b>TOTALE PROGRAMMA 01</b>   | RS                                       | 3.635,87      | PR                             | 3.635,87     | R                                    | 0,00         | EP   | 0,00         |
|  | CP                                       | 28.200,00     | PC                             | 22.033,45    | I                                    | 24.855,96    | EC   | 2.822,51     |
|  | CS                                       | 33.277,03     | TP                             | 25.669,32    | FPV                                  | 0,00         | TR   | 2.822,51     |
| <b>0102 PROGRAMMA 02</b>   |  |               |                                |              |                                      |              |  |              |
| <i>Segreteria generale</i>   |  |               |                                |              |                                      |              |  |              |
| <i>Spese correnti</i>  |  |               |                                |              |                                      |              |  |              |
| TITOLO 1   | RS                                       | 5.707,41      | PR                             | 4.907,41     | R                                    | 0,00         | EP   | 800,00       |
|  | CP                                       | 209.121,00    | PC                             | 166.515,61   | I                                    | 168.261,56   | EC   | 1.745,95     |
|  | CS                                       | 377.084,41    | TP                             | 171.423,02   | FPV                                  | 31.749,50    | TR   | 2.545,95     |
| <b>TOTALE PROGRAMMA 02</b>   | RS                                       | 5.707,41      | PR                             | 4.907,41     | R                                    | 0,00         | EP   | 800,00       |
|  | CP                                       | 209.121,00    | PC                             | 166.515,61   | I                                    | 168.261,56   | EC   | 1.745,95     |
|  | CS                                       | 377.084,41    | TP                             | 171.423,02   | FPV                                  | 31.749,50    | TR   | 2.545,95     |
| <b>0110 PROGRAMMA 10</b>   |  |               |                                |              |                                      |              |  |              |
| <i>Risorse umane</i>   |  |               |                                |              |                                      |              |  |              |
| <i>Spese correnti</i>  |  |               |                                |              |                                      |              |  |              |
| TITOLO 1   | RS                                       | 292.374,55    | PR                             | 252.227,95   | R                                    | -125,00      | EP   | 40.021,60    |
|  | CP                                       | 348.477,68    | PC                             | 182.658,99   | I                                    | 220.926,24   | EC   | 38.267,25    |
|  | CS                                       | 908.437,34    | TP                             | 434.886,94   | FPV                                  | 230.406,48   | TR   | 78.288,85    |
| <b>TOTALE PROGRAMMA 10</b>   | RS                                       | 292.374,55    | PR                             | 252.227,95   | R                                    | -125,00      | EP   | 40.021,60    |
|  | CP                                       | 348.477,68    | PC                             | 182.658,99   | I                                    | 220.926,24   | EC   | 38.267,25    |
|  | CS                                       | 908.437,34    | TP                             | 434.886,94   | FPV                                  | 230.406,48   | TR   | 78.288,85    |
| <b>TOTALE MISSIONE 01</b>  |  |               |                                |              |                                      |              |  |              |
| <i>Servizi istituzionali, generati e di gestione</i>                 |  |               |                                |              |                                      |              |  |              |
| TITOLO 1   | RS                                       | 301.717,83    | PR                             | 260.771,23   | R                                    | -125,00      | EP   | 40.821,60    |
|  | CP                                       | 585.798,68    | PC                             | 371.208,05   | I                                    | 414.043,76   | EC   | 42.835,71    |
|  | CS                                       | 1.318.798,78  | TP                             | 631.979,28   | FPV                                  | 262.155,98   | TR   | 83.657,31    |
| <b>MISSIONE 16</b>   |  |               |                                |              |                                      |              |  |              |
| <i>Agricoltura, politiche agrariementari e pesca</i>                 |  |               |                                |              |                                      |              |  |              |
| <b>1601 PROGRAMMA 01</b>   |  |               |                                |              |                                      |              |  |              |
| <i>Sviluppo del settore agricolo e del sistema agrariementare</i>    |  |               |                                |              |                                      |              |  |              |
| <i>Spese correnti</i>  |  |               |                                |              |                                      |              |  |              |
| TITOLO 1   | RS                                       | 1.544.912,30  | PR                             | 1.190.283,25 | R                                    | -205.024,22  | EP   | 149.604,83   |
|  | CP                                       | 8.624.177,56  | PC                             | 6.910.656,59 | I                                    | 8.768.154,43 | EC   | 1.857.497,84 |
|  | CS                                       | 11.766.467,86 | TP                             | 8.100.939,84 | FPV                                  | 186.477,41   | TR   | 2.007.102,67 |
| <b>TITOLO 2</b>  | RS                                       | 3.161,98      | PR                             | 2.985,00     | R                                    | -176,98      | EP   | 0,00         |
|  | CP                                       | 323.935,00    | PC                             | 27.704,32    | I                                    | 27.704,32    | EC   | 0,00         |
|  | CS                                       | 327.096,98    | TP                             | 30.689,32    | FPV                                  | 261.792,76   | TR   | 0,00         |
| <b>TOTALE PROGRAMMA 01</b>   | RS                                       | 1.548.074,28  | PR                             | 1.193.268,25 | R                                    | -205.201,20  | EP   | 149.604,83   |
|  | CP                                       | 8.948.112,56  | PC                             | 6.938.360,91 | I                                    | 8.795.858,75 | EC   | 1.857.497,84 |
|  | CS                                       | 12.093.564,84 | TP                             | 8.131.629,16 | FPV                                  | 448.270,17   | TR   | 2.007.102,67 |



| MISSIONE, PROGRAMMA, TITOLO   | DENOMINAZIONE | RESIDUI PASSIVI AL 1/1/2019 (RS)         |               |               | PAGAMENTI IN C/RESIDUI (PR)    |               |               | RIACCERTAMENTO RESIDUI (R)(I) |               |            | RESIDUI PASSIVI DA ESERCIZI PRECEDENTI (EP-RS-PR+R)  |            |              |              |
|---|---------------|--|---------------|---------------|--------------------------------|---------------|---------------|-------------------------------|---------------|------------|--|------------|--------------|--------------|
|   |               | PREVISIONI DEFINITIVE DI COMPETENZA (CP) |               |               | PAGAMENTI IN C/COMPETENZA (PC) |               |               | IMPEGNI (I)(2)                |               |            | RESIDUI PASSIVI DA ESERCIZIO DI COMPETENZA (EC-I-PC) |            |              |              |
|   |               | RS                                       | CP            | CS            | PR                             | PC            | TP            | R                             | I             | FPV        | EP   | EC         | TR           |              |
| <b>TOTALE MISSIONE 16 Agricoltura, politiche agroalimentari e pesca</b> |               | 1.548.074,28                             | 8.948.112,56  | 12.093.564,84 | 1.193.268,25                   | 6.938.360,91  | 8.131.629,16  | -205.201,20                   | 8.795.858,75  | 448.270,17 | -296.016,36  | 149.604,83 | 1.857.497,84 | 2.007.102,67 |
| <b>MISSIONE 20 FONDI E ACCANTONAMENTI</b>                               |               |  |               |               |                                |               |               |                               |               |            |  |            |              |              |
| <b>2002 PROGRAMMA 02 Fondo svalutazione crediti</b>                     |               |  |               |               |                                |               |               |                               |               |            |  |            |              |              |
| <b>TITOLO 1 Spese correnti</b>  |               | RS                                       | CP            | CS            | PR                             | PC            | TP            | R                             | I             | FPV        |  | EP         | EC           | TR           |
| <b>TOTALE PROGRAMMA 02</b>  |               | 28.638,74                                | 28.638,74     | 0,00          | 0,00                           | 0,00          | 0,00          | 0,00                          | 0,00          | 0,00       | 28.638,74  | 0,00       | 0,00         | 0,00         |
| <b>2003 PROGRAMMA 03 Altri fondi</b>                                    |               |  |               |               |                                |               |               |                               |               |            |  |            |              |              |
| <b>TITOLO 1 Spese correnti</b>  |               | RS                                       | CP            | CS            | PR                             | PC            | TP            | R                             | I             | FPV        |  | EP         | EC           | TR           |
| <b>TOTALE PROGRAMMA 03</b>  |               | 0,00                                     | 0,00          | 0,00          | 0,00                           | 0,00          | 0,00          | 0,00                          | 0,00          | 0,00       | -50.000,00   | 0,00       | 0,00         | 0,00         |
| <b>TOTALE MISSIONE 20 FONDI E ACCANTONAMENTI</b>                        |               | 28.638,74                                | 28.638,74     | 128.638,74    | 0,00                           | 0,00          | 0,00          | 0,00                          | 0,00          | 50.000,00  | -21.361,26   | 0,00       | 0,00         | 0,00         |
| <b>MISSIONE 99 SERVIZI PER CONTO TERZI</b>                              |               |  |               |               |                                |               |               |                               |               |            |  |            |              |              |
| <b>9901 PROGRAMMA 01 Servizi per conto terzi - Partite di giro</b>      |               |  |               |               |                                |               |               |                               |               |            |  |            |              |              |
| <b>TITOLO 7 Uscite per conto terzi e partite di giro</b>                |               | RS                                       | CP            | CS            | PR                             | PC            | TP            | R                             | I             | FPV        |  | EP         | EC           | TR           |
| <b>TOTALE PROGRAMMA 01</b>  |               | 120.276,00                               | 20.031.428,57 | 20.151.704,57 | 116.878,63                     | 19.278.597,88 | 19.395.476,51 | 0,00                          | 0,00          | 0,00       | 573.942,13   | 3.397,37   | 178.888,56   | 182.285,93   |
| <b>TOTALE MISSIONE 99 SERVIZI PER CONTO TERZI</b>                       |               | 120.276,00                               | 20.031.428,57 | 20.151.704,57 | 116.878,63                     | 19.278.597,88 | 19.395.476,51 | 0,00                          | 0,00          | 0,00       | 573.942,13   | 3.397,37   | 178.888,56   | 182.285,93   |
| <b>TOTALE MISSIONI</b>  |               | 1.970.068,11                             | 29.593.978,55 | 33.692.706,93 | 1.570.918,11                   | 26.588.166,84 | 28.159.084,95 | -205.326,20                   | 28.667.388,95 | 760.426,15 | 166.163,45   | 193.823,80 | 2.079.222,11 | 2.273.045,91 |
| <b>TOTALE GENERALE DELLE SPESE</b>                                      |               | 1.970.068,11                             | 29.593.978,55 | 33.692.706,93 | 1.570.918,11                   | 26.588.166,84 | 28.159.084,95 | -205.326,20                   | 28.667.388,95 | 760.426,15 | 166.163,45   | 193.823,80 | 2.079.222,11 | 2.273.045,91 |



(1) Indicare l'ammontare complessivo derivante dal riaccertamento dei residui (l'importo dei debiti definitivamente cancellati dalle scritture). Non riguarda il riaccertamento di impegni di competenza dell'esercizio cui si riferisce il rendiconto. In sede di riaccertamento dei residui non può essere effettuata una rettifica in aumento dei residui passivi se non nei casi espressamente consentiti (Principio contabile applicato della contabilità finanziaria 9.1 di cui all'Allegato n. 4-2). Le rettifiche in aumento sono indicate con il segno "+", le rettifiche in riduzione sono indicate con il segno "-".

- (2) Solo per le Regioni e le Province autonome. L'importo del disavanzo da debito autorizzato e non contratto non è compreso nella voce precedente, concernente il disavanzo di amministrazione
- (3) Indicare l'importo corrispondente agli impegni imputati agli esercizi successivi finanziati con il fondo pluriennale vincolato.
- (4) Solo per le Regioni e le Province autonome. L'importo del disavanzo da debito autorizzato e non contratto non è compreso nella voce precedente, concernente il disavanzo di amministrazione





CONTO DEL BILANCIO - RIEPILOGO GENERALE DELLE ENTRATE

| TITOLO                               | DENOMINAZIONE   | RESIDUI ATTIVI AL 1/1/2019               |               | RISCOSSIONI IN C/RESIDUI         |      | RIACCERTAMENTI RESIDUI (R)                   |     | RESIDUI ATTIVI DA ESERCIZI PRECEDENTI (EP=RS-RR+R) |         |              |
|--------------------------------------|---|--|---------------|----------------------------------|------|--|-----|--|---------|--------------|
|                                      |   | PREVISIONI DEFINITIVE DI COMPETENZA (CP) |               | RISCOSSIONI IN C/COMPETENZA (RC) |      | ACCERTAMENTI (A)(4)                          |     | RESIDUI ATTIVI DA ESERCIZIO DI COMPETENZA =A-CP(5) |         |              |
|                                      |   | PREVISIONI DEFINITIVE DI CASSA (CS)      |               | TOTALE RISCOSSIONI (TR=RR+RC)    |      | MAGGIORI O MINORI ENTRATE DI CASSA =TR-CS(5) |     | TOTALE RESIDUI ATTIVI DA RIPORTARE (TR=EP+EC)      |         |              |
|                                      |   | (RS)                                     | (RR)          | (RR)                             | (RC) | (R)  | (A) | (A-CP)   | (EP+EC) |              |
|                                      | FONDO PLURIENNALE VINCOLATO PER SPESE CORRENTI (1)          | CP                                       | 873.096,59    | 0,00                             | RR   | 0,00   | R   | 0,00   | EP      | 1.476.943,06 |
|                                      | FONDO PLURIENNALE VINCOLATO PER SPESE IN CONTO CAPITALE (1) | CP                                       | 0,00          | 8.374.777,04                     | RC   | 8.374.777,04                                 | A   | 8.374.777,04                                       | EC      | 150.000,00   |
|                                      | UTILIZZO AVANZO DI AMMINISTRAZIONE (2)                      | CP                                       | 317.764,18    |                                  |      |  |     |  |         |              |
|                                      | - di cui Utilizzo Fondo anticipazioni di liquidità          | CP                                       | 0,00          |                                  |      |  |     |  |         |              |
|                                      | FONDO DI CASSA ALL'1/1/2019                                 | CS                                       | 2.195.981,34  | 8.374.777,04                     | TR   | 8.374.777,04                                 | CS  | -2.207.166,02                                      | TR      | 1.626.943,06 |
| <b>TITOLO 2</b>                      | <b>Trasferimenti correnti</b>                               | RS                                       | 1.476.943,06  | 0,00                             | RR   | 0,00   | R   | 0,00   | EP      | 1.476.943,06 |
|                                      |   | CP                                       | 9.105.000,00  | 8.374.777,04                     | RC   | 8.374.777,04                                 | A   | 8.374.777,04                                       | EC      | 150.000,00   |
|                                      |   | CS                                       | 10.581.943,06 | 8.374.777,04                     | TR   | 8.374.777,04                                 | CS  | -2.207.166,02                                      | TR      | 1.626.943,06 |
| <b>TITOLO 3</b>                      | <b>Entrate straordinarie</b>                                | RS                                       | 85.943,19     | 84.983,49                        | RR   | 84.983,49                                    | R   | -959,70  | EP      | 0,00         |
|                                      |   | CP                                       | 139.785,80    | 35.366,45                        | RC   | 35.366,45                                    | A   | 143.229,52   | EC      | 107.863,07   |
|                                      |   | CS                                       | 227.402,02    | 120.349,94                       | TR   | 120.349,94                                   | CS  | -107.052,08  | TR      | 107.863,07   |
| <b>TITOLO 9</b>                      | <b>Entrate per conto terzi e partite di giro</b>            | RS                                       | 2.561,55      | 2.520,92                         | RR   | 2.520,92                                     | R   | 0,00   | EP      | 40,63        |
|                                      |   | CP                                       | 20.031.428,57 | 19.451.821,93                    | RC   | 19.451.821,93                                | A   | 19.457.486,44                                      | EC      | 5.664,51     |
|                                      |   | CS                                       | 20.033.990,12 | 19.454.342,85                    | TR   | 19.454.342,85                                | CS  | -579.647,27  | TR      | 5.705,14     |
| <b>TOTALE TITOLI</b>                 |   | RS                                       | 1.565.447,80  | 87.504,41                        | RR   | 87.504,41                                    | R   | -959,70  | EP      | 1.476.983,69 |
|                                      |   | CP                                       | 29.276.214,37 | 27.861.965,42                    | RC   | 27.861.965,42                                | A   | 28.125.493,00                                      | EC      | 263.527,58   |
|                                      |   | CS                                       | 30.843.335,20 | 27.949.469,83                    | TR   | 27.949.469,83                                | CS  | -2.893.865,37                                      | TR      | 1.740.511,27 |
| <b>TOTALE GENERALE DELLE ENTRATE</b> |   | RS                                       | 1.565.447,80  | 87.504,41                        | RR   | 87.504,41                                    | R   | -959,70  | EP      | 1.476.983,69 |
|                                      |   | CP                                       | 30.467.075,14 | 27.861.965,42                    | RC   | 27.861.965,42                                | A   | 28.125.493,00                                      | EC      | 263.527,58   |
|                                      |   | CS                                       | 33.039.316,54 | 27.949.469,83                    | TR   | 27.949.469,83                                | CS  | -2.893.865,37                                      | TR      | 1.740.511,27 |

(1) Indicare l'importo del fondo pluriennale vincolato risultante dal conto del bilancio dell'anno precedente (spesa).

(2) Indicare l'importo definitivo dell'utilizzo del risultato di amministrazione.

(3) Indicare l'importo complessivo derivante dal riaccertamento dei residui (comprende l'importo dei crediti definitivamente cancellati in quanto assolutamente inesigibili, l'importo dei crediti di dubbia e difficile esazione cancellati secondo le modalità previste dal principio applicato della contabilità finanziaria 9.2). La voce comprende inoltre le rettifiche in aumento dei residui attivi effettuate a seguito della riscossione di residui attivi cancellati dalle scritture (ad es. in anni precedenti è stato cancellato un residuo attivo in quanto considerato assolutamente inesigibile. In caso di riscossione di tale credito nel corso dell'esercizio cui si riferisce il rendiconto si effettua un riaccertamento dei residui attivi in aumento). Le rettifiche in riduzione sono indicate con il segno "+", le rettifiche in riduzione sono indicate con il segno "-".

(4) Indicare gli accertamenti imputati contabilmente all'esercizio cui il rendiconto si riferisce al netto dei crediti che, in occasione del riaccertamento ordinario dei residui effettuato ai sensi dell'articolo 3, comma 4, risultassero non esigibili e reimputati agli esercizi in cui le obbligazioni risultano esigibili.

(5) Le maggiori entrate sono indicate con il segno "+", le minori entrate sono indicate con il segno "-".








CONTO DEL BILANCIO - RIEPILOGO GENERALE DELLE SPESE

| TITOLO  | RESIDUI PASSIVI AL 1/1/2019 (RS)         |               |      |               | PAGAMENTI IN C/RESIDUI (PR)    |               | RIACCERTAMENTO RESIDUI (R/I)          |  | RESIDUI PASSIVI DA ESERCIZI PRECEDENTI (EP=RS-PR+R)  |              |
|---|--|---------------|------|---------------|--------------------------------|---------------|---------------------------------------|--|--|--------------|
|   | PREVISIONI DEFINITIVE DI COMPETENZA (CP) |               |      |               | PAGAMENTI IN C/COMPETENZA (PC) |               | IMPEGNI (I/2)                         |  | RESIDUI PASSIVI DA ESERCIZIO DI COMPETENZA (EC=I-PC) |              |
|   | PREVISIONI DEFINITIVE DI CASSA (CS)      |               |      |               | TOTALE PAGAMENTI (TP=PR+PC)    |               | FONDO PLURIENNALE VINCOLATO (FPV) (3) |  | TOTALE RESIDUI PASSIVI DA RIPORTARE (TR=EP+EC)       |              |
| DISAVANZO DI AMMINISTRAZIONE                                  |  |               |      |               |                                |               |                                       |  |  |              |
| Disavanzo derivante da debito autorizzato e non contratto (1) |  |               |      |               |                                |               |                                       |  |  |              |
|   | CP                                       |               | 0,00 |               |                                |               |                                       |  |  |              |
|   | CP                                       |               |      |               |                                |               |                                       |  |  |              |
| <b>TITOLO 1</b>   |  |               |      |               |                                |               |                                       |  |  |              |
| Spese correnti  | RS                                       | 1.846.630,13  | PR   | 1.451.054,48  | R                              | -205.149,22   |                                       |  | EP   | 190.426,43   |
|   | CP                                       | 9.238.614,98  | PC   | 7.281.864,64  | I                              | 9.182.198,19  | ECP                                   |  | EC   | 1.900.333,55 |
|   | CS                                       | 13.213.905,38 | TP   | 8.732.919,12  | FPV                            | 498.633,39    |                                       |  | TR   | 2.090.759,98 |
| <b>TITOLO 2</b>   |  |               |      |               |                                |               |                                       |  |  |              |
| Spese in conto capitale                                       | RS                                       | 3.161,98      | PR   | 2.985,00      | R                              | -176,98       |                                       |  | EP   | 0,00         |
|   | CP                                       | 323.935,00    | PC   | 27.704,32     | I                              | 27.704,32     | ECP                                   |  | EC   | 0,00         |
|   | CS                                       | 327.096,98    | TP   | 30.689,32     | FPV                            | 261.792,76    |                                       |  | TR   | 0,00         |
| <b>TITOLO 7</b>   |  |               |      |               |                                |               |                                       |  |  |              |
| Uscite per conto terzi e partite di giro                      | RS                                       | 120.276,00    | PR   | 116.878,63    | R                              | 0,00          |                                       |  | EP   | 3.397,37     |
|   | CP                                       | 20.031.428,57 | PC   | 19.278.597,88 | I                              | 19.457.486,44 | ECP                                   |  | EC   | 178.888,56   |
|   | CS                                       | 20.151.704,57 | TP   | 19.395.476,51 | FPV                            | 0,00          |                                       |  | TR   | 182.285,93   |
| <b>TOTALE TITOLI</b>  |  |               |      |               |                                |               |                                       |  |  |              |
|   | RS                                       | 1.970.068,11  | PR   | 1.570.918,11  | R                              | -205.336,20   |                                       |  | EP   | 193.823,80   |
|   | CP                                       | 29.593.978,55 | PC   | 26.588.166,84 | I                              | 28.667.388,95 | ECP                                   |  | EC   | 2.079.222,11 |
|   | CS                                       | 33.692.706,93 | TP   | 28.159.084,95 | FPV                            | 760.436,15    |                                       |  | TR   | 2.273.045,91 |
| <b>TOTALE GENERALE DELLE SPESE</b>                            |  |               |      |               |                                |               |                                       |  |  |              |
|   | RS                                       | 1.970.068,11  | PR   | 1.570.918,11  | R                              | -205.336,20   |                                       |  | EP   | 193.823,80   |
|   | CP                                       | 29.593.978,55 | PC   | 26.588.166,84 | I                              | 28.667.388,95 | ECP                                   |  | EC   | 2.079.222,11 |
|   | CS                                       | 33.692.706,93 | TP   | 28.159.084,95 | FPV                            | 760.436,15    |                                       |  | TR   | 2.273.045,91 |

(1) Solo per le Regioni e le Province autonome. L'importo del disavanzo da debito autorizzato e non contratto non è compreso nella voce precedente, concernente il disavanzo di amministrazione.



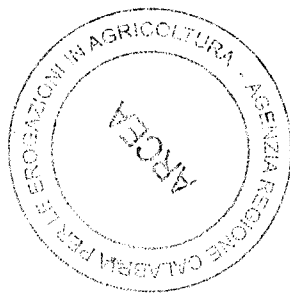


CONTO DEL BILANCIO - RIEPILOGO GENERALE DELLE SPESE PER MISSIONI

| MISSIONE   | RESIDUI PASSIVIAL 1/1/2019 (RS)          |               | PAGAMENTI IN C/RESIDUI (PR)    |               | RIACCERTAMENTO RESIDUI (R/I)          |               | RESIDUI PASSIVI DA ESERCIZI PRECEDENTI (EP=RS-PR+R)  |              |
|--|--|---------------|--------------------------------|---------------|---------------------------------------|---------------|--|--------------|
|  | PREVISIONI DEFINITIVE DI COMPETENZA (CP) |               | PAGAMENTI IN C/COMPETENZA (PC) |               | IMPEGNI (I/I2)                        |               | RESIDUI PASSIVI DA ESERCIZIO DI COMPETENZA (EC=L-PC) |              |
|  | PREVISIONI DEFINITIVE DI CASSA (CS)      |               | TOTALE PAGAMENTI (TP=PR+PC)    |               | FONDO PLURIENNALE VINCOLATO (FPV) (3) |               | TOTALE RESIDUI PASSIVI DA RIPORTARE (TR=EP+EC)       |              |
| <b>DISAVANZO DI AMMINISTRAZIONE</b>                                  |  |               |                                |               |                                       |               |  |              |
| <i>Disavanzo derivante da debito autorizzato e non contratto (1)</i> |  |               |                                |               |                                       |               |  |              |
| <b>MISSIONE 01</b>   |  |               |                                |               |                                       |               |  |              |
| <i>Services istituzionali, generali e di gestione</i>                |  |               |                                |               |                                       |               |  |              |
|  | RS                                       | 301.717,83    | PR                             | 260.771,23    | R                                     | -125,00       | EP   | 40.821,60    |
|  | CP                                       | 585.798,68    | PC                             | 371.208,05    | I                                     | 414.043,76    | EC   | 42.835,71    |
|  | CS                                       | 1.318.798,78  | TP                             | 631.979,28    | FPV                                   | 262.155,98    | TR   | 83.657,31    |
| <b>MISSIONE 16</b>   |  |               |                                |               |                                       |               |  |              |
| <i>Agricoltura, politiche agroalimentari e pesca</i>                 |  |               |                                |               |                                       |               |  |              |
|  | RS                                       | 1.548.074,28  | PR                             | 1.193.268,25  | R                                     | -205.201,20   | EP   | 149.604,83   |
|  | CP                                       | 8.948.112,56  | PC                             | 6.938.360,91  | I                                     | 8.795.888,75  | EC   | 1.857.497,84 |
|  | CS                                       | 12.093.564,84 | TP                             | 8.131.629,16  | FPV                                   | 448.270,17    | TR   | 2.007.102,67 |
| <b>MISSIONE 20</b>   |  |               |                                |               |                                       |               |  |              |
| <i>FONDI E ACCANTONAMENTI</i>  |  |               |                                |               |                                       |               |  |              |
|  | RS                                       | 0,00          | PR                             | 0,00          | R                                     | 0,00          | EP   | 0,00         |
|  | CP                                       | 28.638,74     | PC                             | 0,00          | I                                     | 0,00          | EC   | 0,00         |
|  | CS                                       | 128.638,74    | TP                             | 0,00          | FPV                                   | 50.000,00     | TR   | 0,00         |
| <b>MISSIONE 99</b>   |  |               |                                |               |                                       |               |  |              |
| <i>SERVIZI PER CONTO TERZI</i>                                       |  |               |                                |               |                                       |               |  |              |
|  | RS                                       | 120.276,00    | PR                             | 116.878,63    | R                                     | 0,00          | EP   | 3.397,37     |
|  | CP                                       | 20.031.428,57 | PC                             | 19.278.597,88 | I                                     | 19.457.486,44 | EC   | 178.888,56   |
|  | CS                                       | 20.151.704,57 | TP                             | 19.395.476,51 | FPV                                   | 0,00          | TR   | 182.285,93   |
| <b>TOTALE MISSIONI</b>   |  |               |                                |               |                                       |               |  |              |
|  | RS                                       | 1.970.068,11  | PR                             | 1.570.918,11  | R                                     | -205.336,20   | EP   | 193.823,80   |
|  | CP                                       | 29.593.978,55 | PC                             | 26.588.166,84 | I                                     | 28.667.388,95 | EC   | 2.079.222,11 |
|  | CS                                       | 33.692.706,93 | TP                             | 28.159.084,95 | FPV                                   | 760.436,15    | TR   | 2.273.045,91 |
| <b>TOTALE GENERALE DELLE SPESE</b>                                   |  |               |                                |               |                                       |               |  |              |
|  | RS                                       | 1.970.068,11  | PR                             | 1.570.918,11  | R                                     | -205.336,20   | EP   | 193.823,80   |
|  | CP                                       | 29.593.978,55 | PC                             | 26.588.166,84 | I                                     | 28.667.388,95 | EC   | 2.079.222,11 |
|  | CS                                       | 33.692.706,93 | TP                             | 28.159.084,95 | FPV                                   | 760.436,15    | TR   | 2.273.045,91 |

(1) Solo per le Regioni e le Province autonome. L'importo del disavanzo da debito autorizzato e non contratto non è compreso nella voce precedente, concernente il disavanzo di amministrazione.








(10) Inserire il totale della colonna d) dell'allegato a/1 'Elenco analitico delle risorse accantonate nel risultato di amministrazione' al netto dell'accantonamento al Fondo anticipazioni di liquidità, già considerato ai fini della determinazione dell'avanzo/disavanzo di competenza.


f) Equilibrio complessivo (f=d-e)

0



**CONTO DEL BILANCIO  
EQUILIBRI DI BILANCIO  
(solo per le Regioni)\***

| EQUILIBRI DI BILANCIO  | COMPETENZA<br>(ACCERTAMENTI<br>E IMPEGNI<br>IMPUTATI<br>ALL'ESERCIZIO) |                    |
|--|--|--------------------|
| Utilizzo risultato di amministrazione destinata al finanziamento delle spese correnti e al rimborso di prestiti  | (+)  | 55.864,18          |
| Ripiano disavanzo di amministrazione esercizio precedente <sup>(1)</sup>   | (-)  | 0,00               |
| Fondo pluriennale vincolato per spese correnti iscritto in entrata   | (+)  | 873.096,59         |
| Entrate titoli 1-2-3   | (+)  | 8.668.006,56       |
| Entrate in conto capitale per Contributi agli investimenti direttamente destinati al rimborso dei prestiti da amministrazioni pubbliche <sup>(2)</sup> | (+)  | 0,00               |
| Entrate Titolo 4.03 - Altri trasferimenti in conto capitale  | (+)  | 0,00               |
| Entrate in c/capitale destinate all'estinzione anticipata di prestiti <sup>(3)</sup>   | (+)  | 0,00               |
| Entrate per accensioni di prestiti destinate all'estinzione anticipata di prestiti   | (+)  | 0,00               |
| Entrate di parte capitale destinate a spese correnti in base a specifiche disposizioni di legge o dei principi contabili                               | (+)  | 0,00               |
| Spese correnti   | (-)  | 9.182.198,19       |
| Fondo pluriennale vincolato di parte corrente (di spesa) <sup>(4)</sup>  | (-)  | 498.633,39         |
| Spese Titolo 2.04 - Altri trasferimenti in conto capitale  | (-)  | 0,00               |
| Fondo pluriennale vincolato di spesa - titolo 2.04 Altri trasferimenti in conto capitale <sup>(4)</sup>  | (-)  | 0,00               |
| Variazioni di attività finanziarie - equilibrio complessivo (se negativo) <sup>(5)</sup>   | (-)  | 0,00               |
| Rimborso prestiti  | (-)  | 0,00               |
| - Fondo anticipazioni di liquidità   | (-)  | 0,00               |
| - di cui per estinzione anticipata di prestiti   | (-)  | 0,00               |
| <b>A/1 Risultato di competenza di parte corrente</b>   |  | <b>-83.864,25</b>  |
| - Risorse accantonate di parte corrente stanziate nel bilancio dell'esercizio N  |  | 0                  |
| - Risorse vincolate di parte corrente nel bilancio   |  | 52083,87           |
| <b>A/2 Equilibrio di bilancio di parte corrente</b>  |  | <b>-135.948,12</b> |
| - Variazione accantonamenti di parte corrente effettuata in sede di rendiconto (+)/(-)   |  | 0                  |
| <b>A/3 Equilibrio complessivo di parte corrente</b>  |  | <b>-135.948,12</b> |
| Utilizzo risultato di amministrazione per il finanziamento di spese d'investimento   | (+)  | 261.900,00         |
| Fondo pluriennale vincolato per spese in conto capitale iscritto in entrata  | (+)  | 0,00               |
| Entrate in conto capitale (titolo 4)   | (+)  | 0,00               |
| Entrate Titolo 5.01.01 - Alienazioni di partecipazioni   | (+)  | 0,00               |
| Entrate per accensione prestiti (titolo 6)   | (+)  | 0,00               |
| Entrate in conto capitale per Contributi agli investimenti direttamente destinati al rimborso di prestiti da amministrazioni pubbliche <sup>(2)</sup>  | (-)  | 0,00               |
| Entrate in c/capitale destinate all'estinzione anticipata di prestiti <sup>(3)</sup>   | (-)  | 0,00               |
| Entrate di parte capitale destinate a spese correnti in base a specifiche disposizioni di legge o dei principi contabili                               | (-)  | 0,00               |
| Entrate per accensioni di prestiti destinate all'estinzione anticipata di prestiti   | (-)  | 0,00               |
| Entrate Titolo 4.03 - Altri trasferimenti in conto capitale  | (-)  | 0,00               |
| Spese in conto capitale  | (-)  | 27.704,32          |
| Fondo pluriennale vincolato in c/capitale (di spesa) <sup>(4)</sup>  | (-)  | 261.792,76         |
| Spese Titolo 2.04 - Altri trasferimenti in conto capitale  | (+)  | 0,00               |
| Fondo pluriennale vincolato per Acquisizioni di partecipazioni e conferimenti di capitale (di spesa) <sup>(4)</sup>                                    | (-)  | 0,00               |
| Fondo pluriennale vincolato di spesa - titolo 2.04 Altri trasferimenti in conto capitale <sup>(4)</sup>  | (+)  | 0,00               |
| Spese Titolo 3.01.01 - Acquisizioni di partecipazioni e conferimenti di capitale   | (-)  | 0,00               |
| Disavanzo derivante da debito autorizzato e non contratto ripianato con accensione di prestiti <sup>(5)</sup>  | (-)  | 0,00               |
| Variazioni di attività finanziarie - equilibrio complessivo (se positivo) <sup>(5)</sup>   | (+)  | 0,00               |
| <b>B/1 Risultato di competenza in c/capitale</b>   |  | <b>-27.597,08</b>  |
| - Risorse accantonate in c/capitale stanziate nel bilancio dell'esercizio N  |  | 0                  |
| - Risorse vincolate in conto capitale nel bilancio   |  | 0                  |
| <b>B/2 Equilibrio di bilancio in c/capitale</b>  |  | <b>-27.597,08</b>  |
| - Variazione accantonamenti in c/capitale effettuata in sede di rendiconto (+)/(-)   |  | 0                  |
| <b>B/3 Equilibrio complessivo in c/capitale</b>  |  | <b>-27.597,08</b>  |
| <i>di cui Disavanzo da debito autorizzato e non contratto formatosi nell'esercizio</i>   |  | 0                  |
| Utilizzo risultato di amministrazione per l'incremento di attività finanziarie <sup>(6)</sup>  | (+)  | 0,00               |
| Entrate titolo 5.00 - Entrate da riduzione di attività finanziarie   | (+)  | 0,00               |
| Spese titolo 3.00 - Spese per incremento attività finanziarie  | (-)  | 0,00               |
| Entrate Titolo 5.01.01 - Alienazioni di partecipazioni   | (-)  | 0,00               |
| Spese Titolo 3.01.01 - Acquisizioni di partecipazioni e conferimenti di capitale   | (+)  | 0,00               |
| Fondo pluriennale vincolato per incremento di attività finanziarie iscritto in entrata   | (+)  | 0,00               |
| Fondo pluriennale vincolato per incremento di attività finanziarie (di spesa) <sup>(4)</sup>   | (-)  | 0,00               |
| Fondo pluriennale vincolato per Acquisizioni di partecipazioni e conferimenti di capitale (di spesa) <sup>(4)</sup>                                    | (+)  | 0,00               |
| <b>C/1 Variazioni attività finanziaria - saldo di competenza</b>   |  | <b>0,00</b>        |
| - Risorse accantonate in c/capitale stanziate nel bilancio dell'esercizio N  |  | 0                  |
| - Risorse vincolate in conto capitale nel bilancio   |  | 0                  |
| <b>C/2 Variazioni attività finanziaria - equilibrio di bilancio</b>  |  | <b>0,00</b>        |
| - Variazione accantonamenti in c/capitale effettuata in sede di rendiconto (+)/(-)   |  | 0                  |
| <b>C/3 Variazioni attività finanziaria - equilibrio complessivo</b>  |  | <b>0</b>           |
| <b>D/1 RISULTATO DI COMPETENZA (D/1 = A/1 + B/1)</b>   |  | <b>-111.461,33</b> |
| <b>D/2 EQUILIBRIO DI BILANCIO (D/2 = A/2 + B/2)</b>  |  |                    |
| <b>D/3 EQUILIBRIO COMPLESSIVO (D/3 = A/3 + B/3)</b>  |  |                    |



**Saldo corrente ai fini della copertura degli investimenti pluriennali delle Regioni a statuto ordinario**

|  | A/1) Risultato di competenza di parte corrente |                   |
|--|--|-------------------|
|  |  | <b>-83.864,25</b> |
| Utilizzo risultato di amministrazione destinato al finanziamento di spese correnti e al rimborso di prestiti                                 | (-)  | 0,00              |
| Entrate non ricorrenti che non hanno dato copertura a impegni  | (-)  | 0,00              |
| Fondo pluriennale vincolato per spese correnti iscritto in entrata al netto delle componenti non vincolate derivanti dal riaccertamento ord. | (-)  | 0,00              |
| - Risorse accantonate di parte corrente non sanitarie stanziare nel bilancio dell'esercizio N <sup>(11)</sup>                                | (-)  | 0,00              |
| - Variazione accantonamenti di parte corrente non sanitarie effettuata in sede di rendiconto(+)/(-) <sup>(12)</sup>                          | (-)  | 0,00              |
| - Risorse vincolate di parte corrente nel bilancio non sanitarie <sup>(13)</sup>   | (-)  | 0,00              |
| Entrate titoli 1-2-3 non sanitarie con specifico vincolo di destinazione   | (-)  | 0,00              |
| Entrate titoli 1-2-3 destinate al finanziamento del SSN  | (-)  | 0,00              |
| Spese correnti finanziate da entrate destinate al SSN  | (+)  | 0,00              |
| <b>Equilibrio di parte corrente ai fini della copertura degli investimenti plurienn.</b>   |  | <b>-83.864,25</b> |

- (1) Corrisponde alla prima voce del conto del bilancio spese. Escluso il disavanzo derivante dal debito autorizzato e non contratto.  
 (2) Corrispondono alle entrate in conto capitale relative ai soli contributi agli investimenti destinati al rimborso prestiti corrispondenti alla voce del piano dei conti finanziario con codifica E.4.02.06.00.000.  
 (3) Il corrispettivo della cessione di beni immobili può essere destinato all'estinzione anticipata di prestiti - principio applicato della contabilità finanziaria 3.13.  
 (4) Indicare l'importo dello stanziamento definitivo.  
 (5) Indicare l'importo della lettera C/3).  
 (6) Nel rispetto delle priorità previste dall'ordinamento.  
 (7) Corrisponde alla seconda voce del quadro generale riassuntivo.  
 (8) Valorizzare solo se D) è negativo. Il disavanzo da debito autorizzato e non contratto non rileva ai fini dell'equilibrio di bilancio di cui all'articolo 1, comma 821 della legge n. 145/2018  
 (11) Inserire la quota corrente del totale della colonna c) dell'allegato a/1 'Elenco analitico delle risorse accantonate nel risultato di amministrazione'. Le regioni a statuto ordinario considerano solo le entrate non sanitarie.  
 (12) Inserire la quota corrente del totale della colonna d) dell'allegato a/1 'Elenco analitico delle risorse accantonate nel risultato di amministrazione' al netto dell'accantonamento al Fondo anticipazioni di liquidità, già considerato ai fini della determinazione e regioni a statuto ordinario considerano solo le entrate non sanitarie dell'avanzo/disavanzo di competenza.  
 (13) Inserire l'importo della quota corrente della prima colonna della riga m) dell'allegato a/2 'Elenco analitico delle risorse vincolate nel risultato di amministrazione'. Le regioni a statuto ordinario considerano solo le entrate non sanitarie





## PROSPETTO DIMOSTRATIVO DEL RISULTATO DI AMMINISTRAZIONE

|   |     | GESTIONE     |               |               |
|---|-----|--------------|---------------|---------------|
|   |     | RESIDUI      | COMPETENZA    | TOTALE        |
| FONDO CASSA AL 1° GENNAIO   |     |              |               | 2.195.981,34  |
| RISCOSSIONI   | (+) | 87.504,41    | 27.861.965,42 | 27.949.469,83 |
| PAGAMENTI   | (-) | 1.570.918,11 | 26.588.166,84 | 28.159.084,95 |
| SALDO DI CASSA AL 31 DICEMBRE   | (=) |              |               | 1.986.366,22  |
| PAGAMENTI PER AZIONI ESECUTIVE NON REGOLARIZZATE AL 31 DICEMBRE   | (-) |              |               | 0,00          |
| FONDO DI CASSA AL 31 DICEMBRE   | (=) |              |               | 1.986.366,22  |
| RESIDUI ATTIVI  | (+) | 1.476.983,69 | 263.527,58    | 1.740.511,27  |
| <i>DI CUI DERIVANTI DA ACCERTAMENTI DI TRIBUTI EFFETTUATI SULLA BASE DELLA STIMA DEL DIPARTIMENTO DELLE FINANZE</i> |     |              |               | 0,00          |
| RESIDUI PASSIVI   | (-) | 193.823,80   | 2.079.222,11  | 2.273.045,91  |
| FONDO PLURIENNALE VINCOLATO PER SPESE CORRENTI <sup>(1)</sup>   | (-) |              |               | 498.633,39    |
| FONDO PLURIENNALE VINCOLATO PER SPESE IN CONTO CAPITALE <sup>(1)</sup>  | (-) |              |               | 261.792,76    |
| RISULTATO DI AMMINISTRAZIONE AL 31/12/2019 (A) <sup>(2)</sup>   | (=) |              |               | 693.405,43    |

| Composizione del risultato di amministrazione al 31 dicembre 2019:  |                   |
|---|-------------------|
| <b>Parte accantonata <sup>(3)</sup></b>   |                   |
| Fondo crediti di dubbia esigibilità al 31/12/2019 <sup>(4)</sup>  | 0,00              |
| Accantonamento residui perenti al 31/12/2019 (solo per le regioni) <sup>(5)</sup>   | 0,00              |
| Fondo anticipazioni liquidità   | 0,00              |
| Fondo perdite società partecipate   | 0,00              |
| Fondo contenzioso   | 0,00              |
| Altri accantonamenti  | 159.437,00        |
| <b>Totale parte accantonata (B)</b>   | <b>159.437,00</b> |
| <b>Parte vincolata</b>  |                   |
| Vincoli derivanti da leggi e dai principi contabili   | 52.083,87         |
| Vincoli derivanti da trasferimenti  | 0,00              |
| Vincoli derivanti dalla contrazione di mutui  | 0,00              |
| Vincoli formalmente attribuiti dall'ente  | 0,00              |
| Altri vincoli   | 0,00              |
| <b>Totale parte vincolata (C)</b>   | <b>52.083,87</b>  |
| <b>Parte destinata agli investimenti</b>  |                   |
| <b>Totale parte destinata agli investimenti (D)</b>   | <b>0,00</b>       |
| <b>Totale parte disponibile (E=A-B-C-D)</b>   | <b>481.884,56</b> |
| <b>F) di cui Disavanzo da debito autorizzato e non contratto (6)</b>  | <b>0</b>          |
| Se E è negativo, tale importo è iscritto tra le spese del bilancio di previsione come disavanzo da ripianare <sup>(6)</sup> |                   |

(1) Indicare l'importo del fondo pluriennale vincolato risultante dal conto del bilancio (in spesa).

(2) Se negativo, le regioni indicano in nota la quota del disavanzo corrispondente al debito autorizzato e non contratto, distintamente da quella derivante dalla gestione ordinaria.

(3) Non comprende il fondo pluriennale vincolato.

(4) Indicare l'importo del Fondo crediti di dubbia esigibilità risultante dall'allegato 8 c).

(5) Solo per le regioni Indicare l'importo dell'accantonamento per residui perenti al 31 dicembre 2019

(6) Solo per le Regioni e le Province autonome. In caso di risultato negativo, le regioni iscrivono nel passivo del bilancio distintamente il disavanzo di amministrazione da ripianare (lettera E al netto della lettera F) e il disavanzo derivante da debito autorizzato e non contratto (lettera F).





COMPOSIZIONE PER MISSIONI E PROGRAMMI DEL FONDO PLURIENNALE VINCOLATO DELL'ESERCIZIO 2019 DI RIFERIMENTO DEL BILANCIO 2019\*

| MISSIONI E PROGRAMMI  | Fondo pluriennale vincolato al 31 dicembre dell'esercizio 2018 | Spese impegnate negli esercizi precedenti e imputate all'esercizio 2019 e coperte dal fondo pluriennale vincolato | Riaccertamento degli impegni di cui alla lettera b) effettuata nel corso dell'esercizio 2019 (cd. economie di impegno) | Riaccertamento degli impegni di cui alla lettera b) effettuata nel corso dell'esercizio 2019 (cd. economie di impegno) su impegni pluriennali finanziati dal FPV e imputati agli esercizi successivi a 2019 | Quota del fondo pluriennale vincolato al 31 dicembre dell'esercizio 2018 rinviata all'esercizio 2020 e successivi | Spese impegnate nell'esercizio 2019 con imputazione all'esercizio 2020 e coperte dal fondo pluriennale vincolato | Spese impegnate nell'esercizio 2019 con imputazione all'esercizio 2021 e coperte dal fondo pluriennale vincolato | Spese impegnate nell'esercizio 2019 con imputazione a esercizi successivi a quelli considerati nel bilancio pluriennale e coperte dal fondo pluriennale vincolato | Fondo pluriennale vincolato al 31 dicembre dell'esercizio 2019 |
|---|--|---|--|---|---|--|--|---|--|
|   | (a)  | (b)   | (x)  | (y)   | (c) = (a) - (b) - (x) - (y)   | (d)  | (e)  | (f)   | (g) = (c) + (d) + (e) + (f)                                    |
| <b>01 MISSIONE 01 - Servizi istituzionali, generali e di gestione</b>     |  |   |  |   |   |  |  |   |  |
| 02 Segreteria generale  | 1.409,50   | 1.409,50  | 0,00   | 0,00  | 0,00  | 31.749,50  | 0,00   | 0,00  | 31.749,50  |
| 10 Risorse umane  | 121.577,62   | 121.577,62  | 0,00   | 0,00  | 0,00  | 230.406,48   | 0,00   | 0,00  | 230.406,48   |
| <b>TOTALE MISSIONE 01 - Servizi istituzionali, generali e di gestione</b> | <b>122.987,12</b>  | <b>122.987,12</b>   | <b>0,00</b>  | <b>0,00</b>   | <b>0,00</b>   | <b>262.155,98</b>  | <b>0,00</b>  | <b>0,00</b>   | <b>262.155,98</b>  |
| <b>16 MISSIONE 16 - Agricoltura, politiche agroalimentari e pesca</b>     |  |   |  |   |   |  |  |   |  |
| 01 Sviluppo del settore agricolo e del sistema agroalimentare             | 700.109,47   | 700.109,47  | 0,00   | 0,00  | 0,00  | 448.270,17   | 0,00   | 0,00  | 448.270,17   |
| <b>TOTALE MISSIONE 16 - Agricoltura, politiche agroalimentari e pesca</b> | <b>700.109,47</b>  | <b>700.109,47</b>   | <b>0,00</b>  | <b>0,00</b>   | <b>0,00</b>   | <b>448.270,17</b>  | <b>0,00</b>  | <b>0,00</b>   | <b>448.270,17</b>  |
| <b>20 MISSIONE 20 - FONDI E ACCANTONAMENTI</b>                            |  |   |  |   |   |  |  |   |  |
| 03 Altri fondi  | 50.000,00  | 50.000,00   | 0,00   | 0,00  | 0,00  | 50.000,00  | 0,00   | 0,00  | 50.000,00  |
| <b>TOTALE MISSIONE 20 - FONDI E ACCANTONAMENTI</b>                        | <b>50.000,00</b>   | <b>50.000,00</b>  | <b>0,00</b>  | <b>0,00</b>   | <b>0,00</b>   | <b>50.000,00</b>   | <b>0,00</b>  | <b>0,00</b>   | <b>50.000,00</b>   |
| <b>TOTALE</b>   | <b>873.096,59</b>  | <b>873.096,59</b>   | <b>0,00</b>  | <b>0,00</b>   | <b>0,00</b>   | <b>760.426,15</b>  | <b>0,00</b>  | <b>0,00</b>   | <b>760.426,15</b>  |

\* Indicare gli anni di riferimento 2019, 2020 e 2021.

(a) Indicare l'importo del fondo pluriennale vincolato risultante dal consuntivo dell'anno precedente. Nel primo esercizio di applicazione del titolo primo del D.Lgs 118/2011 la voce indica l'importo del fondo pluriennale vincolato definito in occasione del riaccertamento straordinario dei residui, pari alla differenza tra gli impegni cancellati e reimputati all'esercizio e gli esercizi successivi e gli accertamenti reimputati all'esercizio e gli accertamenti reimputati al medesimo esercizio.

(b) Indicare l'importo degli impegni assunti negli esercizi precedenti e imputati all'esercizio cui si riferisce il rendiconto finanziati dal FPV. Nel primo esercizio di applicazione del titolo primo del D.Lgs 118/2011 è indicata la differenza tra gli impegni reimputati all'esercizio e gli accertamenti reimputati al medesimo esercizio.

(c) Indicare le economie, registrate nel corso dell'esercizio e verificate in sede di rendiconto, sugli impegni finanziati dal fondo pluriennale vincolato indicati dalla lettera b.

(d), (e), (f) Indicare gli impegni assunti nel corso dell'esercizio 2019 con imputazione all'esercizio 2020 (colonna d), all'esercizio 2021 (colonna e), e agli esercizi successivi (colonna f), comprese le spese prenotate sulla base della gara per l'affidamento dei lavori, formalmente indetta ai sensi dell'art. 53, comma 2, del citato decreto legislativo n. 163 del 2006, riguardanti le spese di investimento per lavori pubblici, di cui all'art. 3 comma 7 del decreto legislativo 12 aprile 2006, n.163 "Codice dei contratti pubblici", esigibili negli esercizi successivi.



COMPOSIZIONE PER MISSIONI E PROGRAMMI DEL FONDO PLURIENNALE VINCOLATO DELL'ESERCIZIO 2020 DI RIFERIMENTO DEL BILANCIO 2019\*

| MISSIONI E PROGRAMMI  | Fondo pluriennale vincolato al 31 dicembre dell'esercizio 2019 | Spese impegnate negli esercizi precedenti e imputate all'esercizio 2020 e coperte dal fondo pluriennale vincolato | Riaccertamento degli impegni di cui alla lettera b) effettuata nel corso dell'esercizio 2020 (cd. economiche di impegno) | Riaccertamento degli impegni di cui alla lettera b) effettuata nel corso dell'esercizio 2020 (cd. economiche di impegno) su impegni pluriennali finanziati dal FPV e imputati agli esercizi successivi a 2020 | Quota del fondo pluriennale vincolato al 31 dicembre dell'esercizio 2019 rinvia all'esercizio 2021 e successivi | Spese impegnate nell'esercizio 2020 con imputazione all'esercizio 2021 e coperte dal fondo pluriennale vincolato | Spese impegnate nell'esercizio 2020 con imputazione all'esercizio 2022 e coperte dal fondo pluriennale vincolato | Spese impegnate nell'esercizio 2020 con imputazione a esercizi successivi a quelli considerati nel bilancio pluriennale e coperte dal fondo pluriennale vincolato | Fondo pluriennale vincolato al 31 dicembre dell'esercizio 2020 |
|---|--|---|--|---|---|--|--|---|--|
|   | (a)  | (b)   | (x)  | (y)   | (c) = (a) - (b) - (x) - (y)   | (d)  | (e)  | (f)   | (g) = (c) + (d) + (e) + (f)                                    |
| <b>01 MISSIONE 01 - Servizi istituzionali, generali e di gestione</b>     |  |   |  |   |   |  |  |   |  |
| 02 Segreteria generale  | 31.749,50  | 0,00  | 0,00   | 0,00  | 31.749,50   | 0,00   | 0,00   | 0,00  | 31.749,50  |
| 10 Risorse umane  | 230.406,48   | 0,00  | 0,00   | 0,00  | 230.406,48  | 0,00   | 0,00   | 0,00  | 230.406,48   |
| <b>TOTALE MISSIONE 01 - Servizi istituzionali, generali e di gestione</b> | <b>262.155,98</b>  | <b>0,00</b>   | <b>0,00</b>  | <b>0,00</b>   | <b>262.155,98</b>   | <b>0,00</b>  | <b>0,00</b>  | <b>0,00</b>   | <b>262.155,98</b>  |
| <b>16 MISSIONE 16 - Agricoltura, politiche agroalimentari e pesca</b>     |  |   |  |   |   |  |  |   |  |
| 01 Sviluppo del settore agricolo e del sistema agroalimentare             | 448.270,17   | 0,00  | 0,00   | 0,00  | 448.270,17  | 0,00   | 0,00   | 0,00  | 448.270,17   |
| <b>TOTALE MISSIONE 16 - Agricoltura, politiche agroalimentari e pesca</b> | <b>448.270,17</b>  | <b>0,00</b>   | <b>0,00</b>  | <b>0,00</b>   | <b>448.270,17</b>   | <b>0,00</b>  | <b>0,00</b>  | <b>0,00</b>   | <b>448.270,17</b>  |
| <b>20 MISSIONE 20 - FONDI E ACCANTONAMENTI</b>                            |  |   |  |   |   |  |  |   |  |
| 03 Altri fondi  | 50.000,00  | 0,00  | 0,00   | 0,00  | 50.000,00   | 0,00   | 0,00   | 0,00  | 50.000,00  |
| <b>TOTALE MISSIONE 20 - FONDI E ACCANTONAMENTI</b>                        | <b>50.000,00</b>   | <b>0,00</b>   | <b>0,00</b>  | <b>0,00</b>   | <b>50.000,00</b>  | <b>0,00</b>  | <b>0,00</b>  | <b>0,00</b>   | <b>50.000,00</b>   |
| <b>TOTALE</b>   | <b>760.426,15</b>  | <b>0,00</b>   | <b>0,00</b>  | <b>0,00</b>   | <b>760.426,15</b>   | <b>0,00</b>  | <b>0,00</b>  | <b>0,00</b>   | <b>760.426,15</b>  |

\* Indicare gli anni di riferimento 2019, 2020 e 2021.

- (a) Indicare l'importo del fondo pluriennale vincolato risultante dal consuntivo dell'anno precedente. Nel primo esercizio di applicazione del titolo primo del D.Lgs 118/2011 la voce indica l'importo del fondo pluriennale vincolato definito in occasione del riaccertamento straordinario dei residui, pari alla differenza tra gli impegni cancellati e reimputati all'esercizio e agli esercizi successivi e gli accertamenti cancellati e reimputati all'esercizio e agli esercizi successivi.
- (b) Indicare l'importo degli impegni assunti negli esercizi precedenti e imputati all'esercizio cui si riferisce il rendiconto finanziario dal FPV. Nel primo esercizio di applicazione del titolo primo del D.Lgs 118/2011 è indicata la differenza tra gli impegni reimputati all'esercizio e gli accertamenti reimputati al medesimo esercizio.
- (c) Indicare le economie registrate nel corso dell'esercizio 2020 (colonna e), e gli esercizi successivi (colonna f), comprese le spese prenotate sulla base della gara per l'affidamento dei lavori, formalmente indetta ai sensi dell'art. 53, comma 2, del citato decreto legislativo n. 163 del 2006, riguardanti le spese di investimento per lavori pubblici, di cui all'art. 3 comma 7 del decreto legislativo 12 aprile 2006, n. 163 "Codice dei contratti pubblici", esigibili negli esercizi successivi.
- (d) Indicare gli impegni assunti nel corso dell'esercizio 2019 con imputazione all'esercizio 2020 (colonna d), all'esercizio 2021 (colonna e), e agli esercizi successivi (colonna f), esigibili negli esercizi successivi.
- (e) Indicare gli impegni assunti nel corso dell'esercizio 2019 con imputazione all'esercizio 2020 (colonna d), all'esercizio 2021 (colonna e), e agli esercizi successivi (colonna f), esigibili negli esercizi successivi.
- (f) Indicare gli impegni assunti nel corso dell'esercizio 2019 con imputazione all'esercizio 2020 (colonna d), all'esercizio 2021 (colonna e), e agli esercizi successivi (colonna f), esigibili negli esercizi successivi.



\* Indicare gli anni di riferimento 2019, 2020 e 2021.

- (a) Indicare l'importo del fondo pluriennale vincolato risultante dal consuntivo dell'anno precedente. Nel primo esercizio di applicazione del titolo primo del D.Lgs 118/2011 la voce indica l'importo del fondo pluriennale vincolato definito in occasione del riaccertamento straordinario dei residui, pari alla differenza tra gli impegni cancellati e reimputati all'esercizio e agli esercizi successivi e gli accertamenti cancellati e reimputati all'esercizio e agli esercizi successivi.
- (b) Indicare l'importo degli impegni assunti negli esercizi precedenti e imputati all'esercizio cui si riferisce il rendiconto finanziati dal PPV. Nel primo esercizio di applicazione del titolo primo del D.Lgs 118/2011 è indicata la differenza tra gli impegni reimputati all'esercizio e gli accertamenti reimputati all'esercizio.
- (c) Indicare le economie registrate nel corso dell'esercizio e verificate in sede di rendiconto, sugli impegni finanziati dal fondo pluriennale vincolato indicati dalla lettera b.
- (d) Indicare gli impegni assunti nel corso dell'esercizio 2019 con imputazione all'esercizio 2020 (colonna d), all'esercizio 2021 (colonna e), e agli esercizi successivi (colonna f), comprese le spese prenotate sulla base della gara per l'affidamento dei lavori, formalmente indetta ai sensi dell'art. 53, comma 2, del citato decreto legislativo n. 163 del 2006, riguardanti le spese di investimento per lavori pubblici, di cui all'art. 3 comma 7 del decreto legislativo 12 aprile 2006, n.163 "Codice dei contratti pubblici", esigibili negli esercizi successivi.
- (e)
- (f)





Allegato c) - Fondo crediti di dubbia esigibilità

**COMPOSIZIONE DELL'ACCANTONAMENTO AL FONDO CREDITI DI DUBBIA ESIGIBILITA'\* E AL FONDO SVALUTAZIONE CREDITI**  
Esercizio finanziario 2019

| TIPOLOGIA | DENOMINAZIONE  | RESIDUI ATTIVI FORMATISI NELL'ESERCIZIO CUI SI RIFERISCE IL RENDICONTO (a) | RESIDUI ATTIVI DEGLI ESERCIZI PRECEDENTI (b) | TOTALE RESIDUI ATTIVI (c) = (a) + (b) | IMPORTO MINIMO DEL FONDO (d) | FONDO CREDITI DI DUBBIA ESIGIBILITA' (e) | % di accantonamento al fondo crediti di dubbia esigibilità (f) = (e) / (c) |
|-----------|--|--|--|---------------------------------------|------------------------------|--|--|
|           | Trasferimenti correnti   |  |  |                                       |                              |  |  |
| 2010100   | Tipologia 101: Trasferimenti correnti da Amministrazioni pubbliche       | 150.000,00   | 1.476.943,06                                 | 1.626.943,06                          | 0,00                         | 0,00                                     | 0,00%  |
| 2000000   | <b>TOTALE TITOLO 2</b>   | <b>150.000,00</b>  | <b>1.476.943,06</b>                          | <b>1.626.943,06</b>                   | <b>0,00</b>                  | <b>0,00</b>                              | <b>0,00%</b>   |
|           | Entrate extratributarie  |  |  |                                       |                              |  |  |
| 3030000   | Tipologia 300: Interessi attivi  | 6.826,11   | 0,00   | 6.826,11                              | 0,00                         | 0,00                                     | 0,00%  |
| 3000000   | <b>TOTALE TITOLO 3</b>   | <b>6.826,11</b>  | <b>0,00</b>                                  | <b>6.826,11</b>                       | <b>0,00</b>                  | <b>0,00</b>                              | <b>0,00%</b>   |
|           | <b>TOTALE GENERALE</b>   | <b>156.826,11</b>  | <b>1.476.943,06</b>                          | <b>1.633.769,17</b>                   | <b>0,00</b>                  | <b>0,00</b>                              | <b>0,00%</b>   |
|           | <i>DI CUI FONDO CREDITI DI DUBBIA ESIGIBILITA' IN C/CAPITALE</i>         |  |  |                                       |                              |  |  |
|           | <i>DI CUI FONDO CREDITI DI DUBBIA ESIGIBILITA' DI PARTE CORRENTE (n)</i> | 156.826,11   | 1.476.943,06                                 | 1.633.769,17                          | 0,00                         | 0,00                                     | 0,00%  |

| COMPOSIZIONE FONDO SVALUTAZIONE CREDITI   | TOTALE CREDITI      | FONDO SVALUTAZIONE CREDITI |
|---|---------------------|----------------------------|
| RESIDUI ATTIVI NEL CONTO DEL BILANCIO     | 1.633.769,17        | 0,00                       |
| CREDITI STRALCIATI DAL CONTO DEL BILANCIO | 0,00                | 0,00                       |
| <b>TOTALE</b>                             | <b>1.633.769,17</b> | <b>0,00</b>                |

- \* Il fondo crediti di dubbia esigibilità è un accantonamento del risultato di amministrazione. Non richiedono l'accantonamento a tale fondo: a) i trasferimenti da altre Amministrazioni pubbliche e dall'Unione europea; b) i crediti assistiti da fidejussione; c) le entrate tributarie che, sulla base dei nuovi principi contabili, sono accertate per cassa.
- (c) Gli importi della colonna (e) non devono essere inferiori a quelli della colonna (d); se sono superiori le motivazioni della differenza sono indicate nella relazione al rendiconto. Il totale generale della colonna (f) corrisponde all'importo del fondo crediti di dubbia esigibilità accantonato nel risultato di amministrazione.
- (g) Indicare il totale generale della colonna c).
- (h) Indicare il totale generale della colonna e).
- (i) Indicare l'importo complessivo dei crediti stralciati dal conto del bilancio nell'esercizio in corso e negli esercizi precedenti.
- (l) corrisponde all'importo della cella (i).
- (m) trattasi solo degli accertamenti di entrate riguardanti i titoli 5, 6, 7.
- (n) comprende anche l'accantonamento riguardante i crediti del titolo 5.









**PROSPETTO DELLE ENTRATE DI BILANCIO PER TITOLI, TIPOLOGIE E CATEGORIE REGIONI (\*)**  
**ACCERTAMENTI 2019**

Allegato d) al Rendiconto - Entrate per categorie

| TITOLO<br>TIPOLOGIA<br>CATEGORIA | DENOMINAZIONE  | ACCERTAMENTI         | di cui entrate accertate<br>non ricorrenti | RISCOSSIONI IN C/<br>COMPETENZA | RISCOSSIONI IN C/<br>RESIDUI |
|----------------------------------|--|----------------------|--|---------------------------------|------------------------------|
|                                  | <i>Trasferimenti correnti</i>  |                      |  |                                 |                              |
| <b>2010100</b>                   | <b>TIPOLOGIA: 101 Trasferimenti correnti da Amministrazioni pubbliche</b>          | <b>8.524.777,04</b>  | <b>8.524.777,04</b>                        | <b>8.374.777,04</b>             | <b>0,00</b>                  |
| 2010101                          | Trasferimenti correnti da Amministrazioni Centrali                                 | 865.838,82           | 865.838,82                                 | 865.838,82                      | 0,00                         |
| 2010102                          | Trasferimenti correnti da Amministrazioni Locali                                   | 7.508.938,22         | 7.508.938,22                               | 7.508.938,22                    | 0,00                         |
| 2010104                          | Trasferimenti correnti da organismi interni e/o unità locali della amministrazione | 150.000,00           | 150.000,00                                 | 0,00                            | 0,00                         |
| <b>2000000</b>                   | <b>TOTALE TITOLO 2</b>   | <b>8.524.777,04</b>  | <b>8.524.777,04</b>                        | <b>8.374.777,04</b>             | <b>0,00</b>                  |
|                                  | <i>Entrate extratributarie</i>   |                      |  |                                 |                              |
| <b>3030000</b>                   | <b>TIPOLOGIA: 300 Interessi attivi</b>   | <b>6.826,11</b>      | <b>6.826,11</b>                            | <b>0,00</b>                     | <b>8.348,35</b>              |
| 3030300                          | Altri interessi attivi   | 6.826,11             | 6.826,11                                   | 0,00                            | 8.348,35                     |
| <b>3050000</b>                   | <b>TIPOLOGIA: 500 Rimborsi e altre entrate correnti</b>                            | <b>136.403,41</b>    | <b>136.403,41</b>                          | <b>35.366,45</b>                | <b>76.635,14</b>             |
| 3050200                          | Rimborsi in entrata  | 136.403,41           | 136.403,41                                 | 35.366,45                       | 76.635,14                    |
| <b>3000000</b>                   | <b>TOTALE TITOLO 3</b>   | <b>143.229,52</b>    | <b>143.229,52</b>                          | <b>35.366,45</b>                | <b>84.983,49</b>             |
|                                  | <i>Entrate per conto terzi e partite di giro</i>                                   |                      |  |                                 |                              |
| <b>9010000</b>                   | <b>TIPOLOGIA: 100 Entrate per partite di giro</b>                                  | <b>866.799,66</b>    | <b>866.799,66</b>                          | <b>861.135,15</b>               | <b>2.520,92</b>              |
| 9010100                          | Altre ritenute   | 261.578,96           | 261.578,96                                 | 261.578,96                      | 0,00                         |
| 9010200                          | Ritenute su redditi da lavoro dipendente   | 573.949,07           | 573.949,07                                 | 573.949,07                      | 0,00                         |
| 9019900                          | Altre entrate per partite di giro  | 31.271,63            | 31.271,63                                  | 25.607,12                       | 2.520,92                     |
| <b>9020000</b>                   | <b>TIPOLOGIA: 200 Entrate per conto terzi</b>                                      | <b>18.590.686,78</b> | <b>18.590.686,78</b>                       | <b>18.590.686,78</b>            | <b>0,00</b>                  |
| 9029900                          | Altre entrate per conto terzi  | 18.590.686,78        | 18.590.686,78                              | 18.590.686,78                   | 0,00                         |
| <b>9000000</b>                   | <b>TOTALE TITOLO 9</b>   | <b>19.457.486,44</b> | <b>19.457.486,44</b>                       | <b>19.451.821,93</b>            | <b>2.520,92</b>              |
|                                  | <b>TOTALE TITOLI</b>   | <b>28.125.493,00</b> | <b>28.125.493,00</b>                       | <b>27.861.965,42</b>            | <b>87.504,41</b>             |



(\*) Gli enti adeguano il prospetto a seguito dell'aggiornamento del piano dei conti integrato.



**RIEPILOGO SPESE PER TITOLI E MACROAGGREGATI  
IMPEGNI 2019**

| TITOLI E MACROAGGREGATI DI SPESA                           |                                    | Totale               | - di cui non ricorrenti |
|--|------------------------------------|----------------------|-------------------------|
| <b>TITOLO 1 - Spese correnti</b>                           |                                    |                      |                         |
| 101  | Redditi da lavoro dipendente       | 2.027.822,85         | 2.027.822,85            |
| 102  | Imposte e tasse a carico dell'ente | 112.742,15           | 112.742,15              |
| 103  | Acquisto di beni e servizi         | 7.015.947,99         | 7.015.947,99            |
| 110  | Altre spese correnti               | 25.685,20            | 25.685,20               |
| <b>100</b>   | <b>TOTALE TITOLO 1</b>             | <b>9.182.198,19</b>  | <b>9.182.198,19</b>     |
| <b>TITOLO 2 - Spese in conto capitale</b>                  |                                    |                      |                         |
| 202  | Investimenti fissi lordi           | 27.704,32            | 27.704,32               |
| <b>200</b>   | <b>TOTALE TITOLO 2</b>             | <b>27.704,32</b>     | <b>27.704,32</b>        |
| <b>TITOLO 7 - Uscite per conto terzi e partite di giro</b> |                                    |                      |                         |
| 701  | Uscite per partite di giro         | 19.457.486,44        | 19.457.486,44           |
| <b>700</b>   | <b>TOTALE TITOLO 7</b>             | <b>19.457.486,44</b> | <b>19.457.486,44</b>    |
| <b>TOTALE</b>  |                                    | <b>28.667.388,95</b> | <b>28.667.388,95</b>    |

(1) Gli stanziamenti di spesa riguardanti il macroaggregato "Fondi per rimborso prestiti" non possono essere impegnati e pagati.






**PROSPETTO DELLE SPESE DI BILANCIO PER MISSIONI, PROGRAMMI E MACROAGGREGATI**  
**SPESE CORRENTI - IMPEGNI**  
**Esercizio finanziario 2019**

| MISSIONI E PROGRAMMI \ MACROAGGREGATI                                     | Redditi da lavoro dipendente | Imposte e tasse a carico dell'ente | Acquisto di beni e servizi | Trasferimenti correnti | Altre spese correnti | TOTALE              |
|---|------------------------------|------------------------------------|----------------------------|------------------------|----------------------|---------------------|
|   | 101                          | 102                                | 103                        | 104                    | 110                  | 100                 |
| <b>01 MISSIONE 01 - Servizi istituzionali, generali e di gestione</b>     |                              |                                    |                            |                        |                      |                     |
| 01 Organi istituzionali   |                              |                                    | 24.855,96                  |                        |                      | 24.855,96           |
| 02 Segreteria generale  | 168.261,56                   | 0,00                               |                            |                        |                      | 168.261,56          |
| 10 Risorse umane  | 217.824,24                   |                                    | 3.102,00                   |                        |                      | 220.926,24          |
| <b>TOTALE MISSIONE 1 - Servizi istituzionali, generali e di gestione</b>  | <b>386.085,80</b>            | <b>0,00</b>                        | <b>27.957,96</b>           |                        | <b>0,00</b>          | <b>414.043,76</b>   |
| <b>16 MISSIONE 16 - Agricoltura, politiche agroalimentari e pesca</b>     |                              |                                    |                            |                        |                      |                     |
| 01 Sviluppo del settore agricolo e del sistema agroalimentare             | 1.641.737,05                 | 112.742,15                         | 6.987.990,03               |                        | 25.685,20            | 8.768.154,43        |
| <b>TOTALE MISSIONE 16 - Agricoltura, politiche agroalimentari e pesca</b> | <b>1.641.737,05</b>          | <b>112.742,15</b>                  | <b>6.987.990,03</b>        |                        | <b>25.685,20</b>     | <b>8.768.154,43</b> |
| <b>20 MISSIONE 20 - FONDI E ACCANTONAMENTI</b>                            |                              |                                    |                            |                        |                      |                     |
| 03 Altri fondi  |                              |                                    |                            |                        | 0,00                 | 0,00                |
| <b>TOTALE MISSIONE 20 - FONDI E ACCANTONAMENTI</b>                        | <b>2.027.822,85</b>          | <b>112.742,15</b>                  | <b>7.015.947,99</b>        |                        | <b>25.685,20</b>     | <b>9.182.198,19</b> |
| <b>TOTALE MACROAGGREGATI</b>  |                              |                                    |                            |                        |                      |                     |




PROSPETTO DELLE SPESE DI BILANCIO PER MISSIONI, PROGRAMMI E MACROAGGREGATI  
 SPESE CORRENTI - IMPEGNI  
 Esercizio finanziario 2020

| MISSIONI E PROGRAMMI \ MACROAGGREGATI |   | Redditi da lavoro dipendente | Imposte e tasse a carico dell'ente | Acquisto di beni e servizi | Trasferimenti correnti | Altre spese correnti | TOTALE            |
|---------------------------------------|---|------------------------------|------------------------------------|----------------------------|------------------------|----------------------|-------------------|
|                                       |   | 101                          | 102                                | 103                        | 104                    | 110                  | 100               |
| <b>01</b>                             | <b>MISSIONE 01 - Servizi istituzionali, generali e di gestione</b>        |                              |                                    |                            |                        |                      |                   |
| 01                                    | Organi istituzionali  | 27.620,00                    | 2.720,00                           | 0,00                       |                        |                      | 0,00              |
| 02                                    | Segreteria generale   | 230.406,48                   |                                    | 0,00                       | 1.409,50               |                      | 31.749,50         |
| 10                                    | Risorse umane   | 258.026,48                   | 2.720,00                           | 0,00                       | 1.409,50               |                      | 230.406,48        |
|                                       | <b>TOTALE MISSIONE 1 - Servizi istituzionali, generali e di gestione</b>  |                              |                                    |                            |                        |                      | <b>262.155,98</b> |
| <b>16</b>                             | <b>MISSIONE 16 - Agricoltura, politiche agroalimentari e pesca</b>        |                              |                                    |                            |                        |                      |                   |
| 01                                    | Sviluppo del settore agricolo e del sistema agroalimentare                | 0,00                         | 14.965,23                          | 127.841,99                 |                        | 43.670,19            | 186.477,41        |
|                                       | <b>TOTALE MISSIONE 16 - Agricoltura, politiche agroalimentari e pesca</b> |                              |                                    |                            |                        |                      | <b>186.477,41</b> |
| <b>20</b>                             | <b>MISSIONE 20 - FONDI E ACCANTONAMENTI</b>                               |                              |                                    |                            |                        |                      |                   |
| 03                                    | Altri fondi   |                              |                                    |                            |                        | 50.000,00            | 50.000,00         |
|                                       | <b>TOTALE MISSIONE 20 - FONDI E ACCANTONAMENTI</b>                        |                              |                                    |                            |                        |                      | <b>50.000,00</b>  |
|                                       | <b>TOTALE MACROAGGREGATI</b>  | <b>258.026,48</b>            | <b>17.685,23</b>                   | <b>127.841,99</b>          | <b>1.409,50</b>        | <b>93.670,19</b>     | <b>498.633,39</b> |



PROSPETTO DELLE SPESE DI BILANCIO PER MISSIONI, PROGRAMMI E MACROAGGREGATI  
 SPESE CORRENTI - IMPEGNI  
 Esercizio finanziario 2021

| MISSIONI E PROGRAMMI \ MACROAGGREGATI                                     | Redditi da lavoro dipendente | Imposte e tasse a carico dell'ente | Acquisto di beni e servizi | Trasferimenti correnti | Altre spese correnti | TOTALE      |
|---|------------------------------|------------------------------------|----------------------------|------------------------|----------------------|-------------|
|   | 101                          | 102                                | 103                        | 104                    | 110                  | 100         |
| <b>01 MISSIONE 01 - Servizi istituzionali, generali e di gestione</b>     |                              |                                    |                            |                        |                      |             |
| 01 Organi istituzionali   | 0,00                         | 0,00                               | 0,00                       |                        |                      | 0,00        |
| 02 Segreteria generale  | 0,00                         | 0,00                               | 0,00                       |                        |                      | 0,00        |
| 10 Risorse umane  | 0,00                         | 0,00                               | 0,00                       |                        |                      | 0,00        |
| <b>TOTALE MISSIONE 01 - Servizi istituzionali, generali e di gestione</b> |                              |                                    |                            |                        |                      |             |
| <b>16 MISSIONE 16 - Agricoltura, politiche agroalimentari e pesca</b>     |                              |                                    |                            |                        |                      |             |
| 01 Sviluppo del settore agricolo e del sistema agroalimentare             | 0,00                         | 0,00                               | 0,00                       |                        |                      | 0,00        |
| <b>TOTALE MISSIONE 16 - Agricoltura, politiche agroalimentari e pesca</b> |                              |                                    |                            |                        |                      |             |
| <b>20 MISSIONE 20 - FONDI E ACCANTONAMENTI</b>                            |                              |                                    |                            |                        |                      |             |
| 03 Altri fondi  |                              |                                    |                            |                        |                      |             |
| <b>TOTALE MISSIONE 20 - FONDI E ACCANTONAMENTI</b>                        |                              |                                    |                            |                        |                      |             |
| <b>TOTALE MACROAGGREGATI</b>  | <b>0,00</b>                  | <b>0,00</b>                        | <b>0,00</b>                | <b>0,00</b>            | <b>0,00</b>          | <b>0,00</b> |








**PROSPETTO DELLE SPESE DI BILANCIO PER MISSIONI, PROGRAMMI E MACROAGGREGATI**  
**SPESE CORRENTI - PAGAMENTI IN C/COMPETENZA**  
 Esercizio finanziario 2019 (\*)

| MISSIONI E PROGRAMMI \ MACROAGGREGATI                                     | Redditi da lavoro dipendente | Imposte e tasse a carico dell'ente | Acquisto di beni e servizi | Altre spese correnti | TOTALE              |
|---|------------------------------|------------------------------------|----------------------------|----------------------|---------------------|
|   | 101                          | 102                                | 103                        | 110                  | 100                 |
| <b>01 MISSIONE 01 - Servizi istituzionali, generali e di gestione</b>     |                              |                                    |                            |                      |                     |
| 01 Organi istituzionali   | 166.515,61                   |                                    | 22.033,45                  |                      | 22.033,45           |
| 02 Segreteria generale  | 179.556,99                   |                                    | 3.102,00                   |                      | 166.515,61          |
| 10 Risorse umane  | 346.072,60                   |                                    | 25.135,45                  |                      | 182.658,99          |
| <b>TOTALE MISSIONE 1 - Servizi istituzionali, generali e di gestione</b>  |                              |                                    |                            |                      | <b>371.208,05</b>   |
| <b>16 MISSIONE 16 - Agricoltura, politiche agroalimentari e pesca</b>     |                              |                                    |                            |                      |                     |
| 01 Sviluppo del settore agricolo e del sistema agroalimentare             | 1.551.865,40                 | 94.503,06                          | 5.238.602,93               | 25.685,20            | 6.910.656,59        |
| <b>TOTALE MISSIONE 16 - Agricoltura, politiche agroalimentari e pesca</b> | <b>1.551.865,40</b>          | <b>94.503,06</b>                   | <b>5.238.602,93</b>        | <b>25.685,20</b>     | <b>6.910.656,59</b> |
| <b>TOTALE MACROAGGREGATI</b>  | <b>1.897.938,00</b>          | <b>94.503,06</b>                   | <b>5.263.738,38</b>        | <b>25.685,20</b>     | <b>7.281.864,64</b> |

(\*) Allegato introdotto dal DM 1 dicembre 2015. Gli enti locali possono rinviare la decorrenza dell'aggiornamento dello schema di rendiconto all'esercizio in cui i rendiconti dei Comuni e delle Province sono acquisiti dalla banca dati delle amministrazioni pubbliche di cui all'articolo 13 della legge n. 196 del 2009 e essi disponibili a ISTAT.






PROSPETTO DELLE SPESE DI BILANCIO PER MISSIONI, PROGRAMMI E MACROAGGREGATI  
 SPESE CORRENTI - PAGAMENTI C/RESIDUI

Esercizio finanziario 2019 (\*)

| MISSIONI E PROGRAMMI \ MACROAGGREGATI                                     | 101               | 102              | 103                 | 110             | TOTALE              |
|---|-------------------|------------------|---------------------|-----------------|---------------------|
| <b>01 MISSIONE 01 - Servizi istituzionali, generali e di gestione</b>     |                   |                  |                     |                 |                     |
| 01 Organi istituzionali   | 3.707,41          |                  | 3.635,87            |                 | 3.635,87            |
| 02 Segreteria generale  | 228.382,55        |                  | 23.845,40           | 1.200,00        | 4.907,41            |
| 10 Risorse umane  | 232.089,96        |                  | 27.481,27           | 1.200,00        | 252.227,95          |
| <b>TOTALE MISSIONE 1 - Servizi istituzionali, generali e di gestione</b>  |                   |                  |                     |                 | <b>260.771,23</b>   |
| <b>16 MISSIONE 16 - Agricoltura, politiche agroalimentari e pesca</b>     |                   |                  |                     |                 |                     |
| 01 Sviluppo del settore agricolo e del sistema agroalimentare             | 73.552,09         | 32.231,09        | 1.077.474,08        | 7.025,99        | 1.190.283,25        |
| <b>TOTALE MISSIONE 16 - Agricoltura, politiche agroalimentari e pesca</b> |                   |                  |                     |                 | <b>1.190.283,25</b> |
| <b>TOTALE MACROAGGREGATI</b>  | <b>305.642,05</b> | <b>32.231,09</b> | <b>1.104.955,35</b> | <b>8.225,99</b> | <b>1.451.054,48</b> |

(\*) Allegato introdotto dal DM 1 dicembre 2015. Gli enti locali possono rinviare la decorrenza dell'aggiornamento dello schema di rendiconto all'esercizio in cui i rendiconti dei Comuni e delle Province sono acquisiti dalla banca dati delle amministrazioni pubbliche di cui all'articolo 13 della legge n. 196 del 2009 e resi disponibili a ISTAT.





PROSPETTO DELLE SPESE DI BILANCIO PER MISSIONI, PROGRAMMI E MACROAGGREGATI  
 SPESE IN CONTO CAPITALE E SPESE PER INCREMENTO DI ATTIVITA' FINANZIARIE - IMPEGNI  
 Esercizio finanziario 2019

| MISSIONI E PROGRAMMI \ MACROAGGREGATI   | Investimenti fissi lordi | TOTALE Spese in conto capitale |
|---|--------------------------|--------------------------------|
|   | 202                      | 200                            |
| 16 MISSIONE 16 - Agricoltura, politiche agroalimentari e pesca<br>01 Sviluppo del settore agricolo e del sistema agroalimentare | 27.704,32<br>27.704,32   | 27.704,32<br>27.704,32         |
| <b>TOTALE MISSIONE 16 - Agricoltura, politiche agroalimentari e pesca</b>   | <b>27.704,32</b>         | <b>27.704,32</b>               |
| <b>TOTALE MACROAGGREGATI</b>  | <b>27.704,32</b>         | <b>27.704,32</b>               |



PROSPETTO DELLE SPESE DI BILANCIO PER MISSIONI, PROGRAMMI E MACROAGGREGATI  
 SPESE IN CONTO CAPITALE E SPESE PER INCREMENTO DI ATTIVITA' FINANZIARIE - IMPEGNI  
 Esercizio finanziario 2020

| MISSIONI E PROGRAMMI \ MACROAGGREGATI | Investimenti fissi lordi  | TOTALE Spese in conto capitale |
|---------------------------------------|---|--------------------------------|
|                                       | 202   | 200                            |
| 16                                    | MISSIONE 16 - Agricoltura, politiche agroalimentari e pesca               | 261.792,76                     |
| 01                                    | Sviluppo del settore agricolo e del sistema agroalimentare                | 261.792,76                     |
|                                       | <b>TOTALE MISSIONE 16 - Agricoltura, politiche agroalimentari e pesca</b> | <b>261.792,76</b>              |
|                                       | <b>TOTALE MACROAGGREGATI</b>  | <b>261.792,76</b>              |



PROSPETTO DELLE SPESE DI BILANCIO PER MISSIONI, PROGRAMMI E MACROAGGREGATI  
 SPESE IN CONTO CAPITALE E SPESE PER INCREMENTO DI ATTIVITA' FINANZIARIE - IMPEGNI

Esercizio finanziario 2021

| MISSIONI E PROGRAMMI \ MACROAGGREGATI                                     | Investimenti fissi lordi | TOTALE Spese in conto capitale |
|---|--------------------------|--------------------------------|
|   | 202                      | 200                            |
| 16 MISSIONE 16 - Agricoltura, politiche agroalimentari e pesca            | 0,00                     | 0,00                           |
| 01 Sviluppo del settore agricolo e del sistema agroalimentare             | 0,00                     | 0,00                           |
| <b>TOTALE MISSIONE 16 - Agricoltura, politiche agroalimentari e pesca</b> | <b>0,00</b>              | <b>0,00</b>                    |
| <b>TOTALE MACROAGGREGATI</b>  | <b>0,00</b>              | <b>0,00</b>                    |









**Allegato e) al Rendiconto - Spese per macroaggregati**  
**PROSPETTO DELLE SPESE DI BILANCIO PER MISSIONI, PROGRAMMI E MACROAGGREGATI**  
**SPESE IN CONTO CAPITALE E SPESE PER INCREMENTO DI ATTIVITA' FINANZIARIE - PAGAMENTI IN C/COMPETENZA**  
**Esercizio finanziario 2019 (\*)**

| MISSIONI E PROGRAMMI \ MACROAGGREGATI                                     | Investimenti fissi lordi | TOTALE Spese in conto capitale |
|---|--------------------------|--------------------------------|
|   | 202                      | 200                            |
| 16 MISSIONE 16 - Agricoltura, politiche agroalimentari e pesca            | 27.704,32                | 27.704,32                      |
| 01 Sviluppo del settore agricolo e del sistema agroalimentare             | 27.704,32                | 27.704,32                      |
| <b>TOTALE MISSIONE 16 - Agricoltura, politiche agroalimentari e pesca</b> | <b>27.704,32</b>         | <b>27.704,32</b>               |
| <b>TOTALE MACROAGGREGATI</b>  | <b>27.704,32</b>         | <b>27.704,32</b>               |

(\*) Allegato introdotto dal DM 1 dicembre 2015. Gli enti locali possono rinviare la decorrenza dell'aggiornamento dello schema di rendiconto all'esercizio in cui i rendiconti dei Comuni e delle Province sono acquisiti dalla banca dati delle amministrazioni pubbliche di cui all'articolo 13 della legge n. 196 del 2009 e resi disponibili a ISTAT.






**PROSPETTO DELLE SPESE DI BILANCIO PER MISSIONI, PROGRAMMI E MACROAGGREGATI**  
**SPESE IN CONTO CAPITALE E SPESE PER INCREMENTO DI ATTIVITA' FINANZIARIE - PAGAMENTI IN C/RESIDUI**  
 Esercizio finanziario 2019 (\*)

| MISSIONI E PROGRAMMI \ MACROAGGREGATI                                     | Investimenti fissi lordi | TOTALE Spese in conto capitale |
|---|--------------------------|--------------------------------|
|   | 202                      | 200                            |
| 16 MISSIONE 16 - Agricoltura, politiche agroalimentari e pesca            |                          |                                |
| 01 Sviluppo del settore agricolo e del sistema agroalimentare             | 2.985,00                 | 2.985,00                       |
| <b>TOTALE MISSIONE 16 - Agricoltura, politiche agroalimentari e pesca</b> | <b>2.985,00</b>          | <b>2.985,00</b>                |
| <b>TOTALE MACROAGGREGATI</b>  | <b>2.985,00</b>          | <b>2.985,00</b>                |

(\*) Allegato introdotto dal DM 1 dicembre 2015. Gli enti locali possono rinviare la decorrenza dell'aggiornamento dello schema di rendiconto all'esercizio in cui i rendiconti dei Comuni e delle Province sono acquisiti dalla banca dati delle amministrazioni pubbliche di cui all'articolo 13 della legge n. 196 del 2009 e resi disponibili a ISTAT.






**PROSPETTO DELLE SPESE DI BILANCIO PER MISSIONI, PROGRAMMI E MACROAGGREGATI**  
**SPESE PER RIMBORSO DI PRESTITI - IMPEGNI**  
Esercizio finanziario 2019

|                                       |  |
|---------------------------------------|--|
| MISSIONI E PROGRAMMI \ MACROAGGREGATI |  |
| TOTALE MACROAGGREGATI                 |  |
| MISSIONI E PROGRAMMI \ MACROAGGREGATI |  |


(1) Gli stanziamenti di spesa riguardanti il macroaggregato "Fondi per rimborso prestiti" non possono essere impegnati e pagati.



PROSPETTO DELLE SPESE DI BILANCIO PER MISSIONI, PROGRAMMI E MACROAGGREGATI  
SPESE PER RIMBORSO DI PRESTITI - IMPEGNI  
Esercizio finanziario 2020

|                                       |  |
|---------------------------------------|--|
| MISSIONI E PROGRAMMI \ MACROAGGREGATI |  |
| TOTALE MACROAGGREGATI                 |  |
| MISSIONI E PROGRAMMI \ MACROAGGREGATI |  |

(1) Gli stanziamenti di spesa riguardanti il macroaggregato "Fondi per rimborso prestiti" non possono essere impegnati e pagati.




PROSPETTO DELLE SPESE DI BILANCIO PER MISSIONI, PROGRAMMI E MACROAGGREGATI  
SPESE PER RIMBORSO DI PRESTITI - IMPEGNI

Esercizio finanziario 2021

|                                       |  |
|---------------------------------------|--|
| MISSIONI E PROGRAMMI \ MACROAGGREGATI |  |
| TOTALE MACROAGGREGATI                 |  |
| MISSIONI E PROGRAMMI \ MACROAGGREGATI |  |

(1) Gli stanziamenti di spesa riguardanti il macroaggregato "Fondi per rimborso prestiti" non possono essere impegnati e pagati.







**PROSPETTO DELLE SPESE DI BILANCIO PER MISSIONI, PROGRAMMI E MACROAGGREGATI  
SPESE PER SERVIZI PER CONTO TERZI E PARTITE DI GIRO - IMPEGNI**  
Esercizio finanziario 2019

| MISSIONI E PROGRAMMI \ MACROAGGREGATI  | Uscite per partite di giro     | TOTALE                         |
|--|--------------------------------|--------------------------------|
|  | 701                            | 700                            |
| <b>99 MISSIONE 99 - SERVIZI PER CONTO TERZI</b><br>Servizi per conto terzi - Partite di giro | 19.457.486,44<br>19.457.486,44 | 19.457.486,44<br>19.457.486,44 |
| <b>TOTALE MISSIONE 99 - SERVIZI PER CONTO TERZI</b>  | 19.457.486,44                  | 19.457.486,44                  |
| <b>TOTALE MACROAGGREGATI</b>   | 19.457.486,44                  | 19.457.486,44                  |



PROSPETTO DELLE SPESE DI BILANCIO PER MISSIONI, PROGRAMMI E MACROAGGREGATI  
 SPESE PER SERVIZI PER CONTO TERZI E PARTITE DI GIRO - IMPEGNI  
 Esercizio finanziario 2020


| MISSIONI E PROGRAMMI \ MACROAGGREGATI               | Uscite per partite di giro | TOTALE      |
|---|----------------------------|-------------|
|   | 701                        | 700         |
| 99 MISSIONE 99 - SERVIZI PER CONTO TERZI            | 0,00                       | 0,00        |
| 01 Servizi per conto terzi - Partite di giro        | 0,00                       | 0,00        |
| <b>TOTALE MISSIONE 99 - SERVIZI PER CONTO TERZI</b> | <b>0,00</b>                | <b>0,00</b> |
| <b>TOTALE MACROAGGREGATI</b>                        | <b>0,00</b>                | <b>0,00</b> |



PROSPETTO DELLE SPESE DI BILANCIO PER MISSIONI, PROGRAMMI E MACROAGGREGATI  
 SPESE PER SERVIZI PER CONTO TERZI E PARTITE DI GIRO - IMPEGNI  
 Esercizio finanziario 2021

| MISSIONI E PROGRAMMI \ MACROAGGREGATI |   | Uscite per partite di giro | TOTALE      |
|---------------------------------------|---|----------------------------|-------------|
|                                       |   | 701                        | 700         |
| 99                                    | MISSIONE 99 - SERVIZI PER CONTO TERZI               |                            |             |
| 01                                    | Servizi per conto terzi - Partite di giro           | 0,00                       | 0,00        |
|                                       | <b>TOTALE MISSIONE 99 - SERVIZI PER CONTO TERZI</b> | <b>0,00</b>                | <b>0,00</b> |
|                                       | <b>TOTALE MACROAGGREGATI</b>                        | <b>0,00</b>                | <b>0,00</b> |

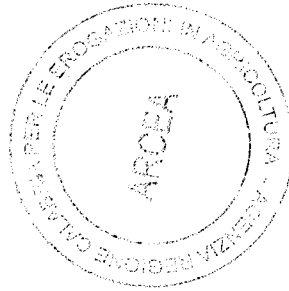




**Allegato f) al Rendiconto - Accertamenti pluriennali  
 ACCERTAMENTI ASSUNTI NELL'ESERCIZIO DI RIFERIMENTO E NEGLI ESERCIZI PRECEDENTI IMPUTATI ALL'ANNO SUCCESSIVO  
 CUI SI RIFERISCE IL RENDICONTO E SEGUENTI - ANNO 2019**

|              | TITOLI E TIPOLOGIE DI ENTRATA                                       | Anno successivo a quello cui si riferisce il rendiconto |              | Secondo anno successivo a quello cui si riferisce il rendiconto |              | Anni successivi<br>Accertamenti |
|--------------|---|---|--------------|---|--------------|---------------------------------|
|              |   | Previsioni di competenza                                | Accertamenti | Previsioni di competenza del bilancio pluriennale               | Accertamenti |                                 |
|              | <b>TITOLO 2 - Trasferimenti correnti</b>                            |   |              |   |              |                                 |
| 20101        | TIPOLOGIA 101 - Trasferimenti correnti da Amministrazioni pubbliche | 9.105.000,00  | 0,00         | 9.105.000,00  | 0,00         | 0,00                            |
| <b>20000</b> | <b>TOTALE TITOLO 2</b>  | <b>9.105.000,00</b>                                     | <b>0,00</b>  | <b>9.105.000,00</b>   | <b>0,00</b>  | <b>0,00</b>                     |
|              | <b>TITOLO 3 - Entrate extratributarie</b>                           |   |              |   |              |                                 |
| 30500        | TIPOLOGIA 500 - Rimborsi e altre entrate correnti                   | 28.638,74   | 0,00         | 28.638,74   | 0,00         | 0,00                            |
| <b>30000</b> | <b>TOTALE TITOLO 3</b>  | <b>28.638,74</b>  | <b>0,00</b>  | <b>28.638,74</b>  | <b>0,00</b>  | <b>0,00</b>                     |
|              | <b>TITOLO 9 - Entrate per conto terzi e partite di giro</b>         |   |              |   |              |                                 |
| 90100        | TIPOLOGIA 100 - Entrate per partite di giro                         | 1.400.000,00  | 0,00         | 1.400.000,00  | 0,00         | 0,00                            |
| 90200        | TIPOLOGIA 200 - Entrate per conto terzi                             | 50.000,00   | 0,00         | 50.000,00   | 0,00         | 0,00                            |
| <b>90000</b> | <b>TOTALE TITOLO 9</b>  | <b>1.450.000,00</b>                                     | <b>0,00</b>  | <b>1.450.000,00</b>   | <b>0,00</b>  | <b>0,00</b>                     |
|              | <b>TOTALE</b>   | <b>10.583.638,74</b>                                    | <b>0,00</b>  | <b>10.583.638,74</b>  | <b>0,00</b>  | <b>0,00</b>                     |






**Allegato g) al Rendiconto - Impegni pluriennali**  
**IMPEGNI ASSUNTI NELL'ESERCIZIO DI RIFERIMENTO E NEGLI ESERCIZI PRECEDENTI IMPUTATI ALL'ANNO SUCCESSIVO**  
**CUI SI RIFERISCE IL RENDICONTO E SEGUENTI - ANNO 2019**

|   | Anno successivo a quello cui si riferisce il rendiconto    |                      | Secondo anno successivo a quello cui si riferisce il rendiconto |                      | Anni successivi |
|---|--|----------------------|---|----------------------|-----------------|
|   | Previsioni di competenza                                   | Impegni              | Previsioni di competenza del bilancio pluriennale               | Impegni              |                 |
| <b>TITOLI E MACROAGGREGATI DI SPESA</b> |  |                      |   |                      |                 |
|   | <b>TITOLO 1 - Spese correnti</b>                           |                      |   |                      |                 |
| 101                                     | 2.417.613,10   | 258.026,48           | 2.164.832,70  | 0,00                 | 0,00            |
| 102                                     | 146.125,73   | 17.685,23            | 128.440,50  | 0,00                 | 0,00            |
| 103                                     | 6.845.804,87   | 127.841,99           | 6.712.716,80  | 0,00                 | 0,00            |
| 104                                     | 11.919,50  | 1.409,50             | 10.510,00   | 0,00                 | 0,00            |
| 110                                     | 140.808,93   | 93.670,19            | 47.138,74   | 0,00                 | 0,00            |
| <b>100</b>                              | <b>9.562.272,13</b>  | <b>498.633,39</b>    | <b>9.063.638,74</b>   | <b>0,00</b>          | <b>0,00</b>     |
|   | <b>TITOLO 2 - Spese in conto capitale</b>                  |                      |   |                      |                 |
| 202                                     | 331.792,76   | 261.792,76           | 70.000,00   | 0,00                 | 0,00            |
| <b>200</b>                              | <b>331.792,76</b>  | <b>261.792,76</b>    | <b>70.000,00</b>  | <b>0,00</b>          | <b>0,00</b>     |
|   | <b>TITOLO 7 - Uscite per conto terzi e partite di giro</b> |                      |   |                      |                 |
| 701                                     | 1.440.000,00   | 0,00                 | 1.440.000,00  | 0,00                 | 0,00            |
| 702                                     | 10.000,00  | 0,00                 | 10.000,00   | 0,00                 | 0,00            |
| <b>700</b>                              | <b>1.450.000,00</b>  | <b>0,00</b>          | <b>1.450.000,00</b>   | <b>0,00</b>          | <b>0,00</b>     |
|   | <b>TOTALE</b>  | <b>11.344.064,89</b> | <b>760.426,15</b>   | <b>10.583.638,74</b> | <b>0,00</b>     |

(1) Gli stanziamenti di spesa riguardanti il macroaggregato "Fondi per rimborso prestiti" non possono essere impegnati e pagati.








PROSPETTO DEI COSTI PER MISSIONE

| MISSIONI                  | COMPOSIZIONE DELLA GESTIONE |                                       |   |   |   |   |   |   |   |   | Altri accantonamenti | Altri accantonamenti per rischi | Altre svalutazioni delle immobilizzazioni | Svalutazione dei crediti | Oneri diversi di gestione | Totale oneri diversi di gestione |                 |
|---------------------------|-----------------------------|---------------------------------------|---|---|---|---|---|---|---|---|----------------------|---------------------------------|---|--------------------------|---------------------------|----------------------------------|-----------------|
|                           | Costi materiali             | Costi materiali per oneri di gestione | Costi materiali per oneri di gestione (c/c) | Costi materiali per oneri di gestione (c/c) | Costi materiali per oneri di gestione (c/c) | Costi materiali per oneri di gestione (c/c) | Costi materiali per oneri di gestione (c/c) | Costi materiali per oneri di gestione (c/c) | Costi materiali per oneri di gestione (c/c) | Costi materiali per oneri di gestione (c/c) |                      |                                 |   |                          |                           |                                  |                 |
| MISSIONE 01               | 0,00                        | 0,00                                  | 0,00  | 0,00  | 0,00  | 0,00  | 0,00  | 0,00  | 0,00  | 0,00  | 0,00                 | 0,00                            | 0,00                                      | 0,00                     | 0,00                      | 0,00                             | 0,00            |
| MISSIONE 16               | 6.011,18                    | 6.011,18                              | 6.011,18                                    | 6.011,18                                    | 6.011,18                                    | 6.011,18                                    | 6.011,18                                    | 6.011,18                                    | 6.011,18                                    | 6.011,18                                    | 6.011,18             | 6.011,18                        | 6.011,18                                  | 6.011,18                 | 6.011,18                  | 6.011,18                         | 6.011,18        |
| <b>TOTALE COSTI ONERI</b> | <b>6.011,18</b>             | <b>6.011,18</b>                       | <b>6.011,18</b>                             | <b>6.011,18</b>                             | <b>6.011,18</b>                             | <b>6.011,18</b>                             | <b>6.011,18</b>                             | <b>6.011,18</b>                             | <b>6.011,18</b>                             | <b>6.011,18</b>                             | <b>6.011,18</b>      | <b>6.011,18</b>                 | <b>6.011,18</b>                           | <b>6.011,18</b>          | <b>6.011,18</b>           | <b>6.011,18</b>                  | <b>6.011,18</b> |


| MISSIONI                  | COMPOSIZIONE DEI RISCHI STRAORDINARI |                                       |   |   |   |   |   |   |   |   | Altri oneri straordinari | Totale Imposte | Totale ALI COSTI STRAORDINARI |             |
|---------------------------|--------------------------------------|---------------------------------------|---|---|---|---|---|---|---|---|--------------------------|----------------|-------------------------------|-------------|
|                           | Costi materiali                      | Costi materiali per oneri di gestione | Costi materiali per oneri di gestione (c/c) | Costi materiali per oneri di gestione (c/c) | Costi materiali per oneri di gestione (c/c) | Costi materiali per oneri di gestione (c/c) | Costi materiali per oneri di gestione (c/c) | Costi materiali per oneri di gestione (c/c) | Costi materiali per oneri di gestione (c/c) | Costi materiali per oneri di gestione (c/c) |                          |                |                               |             |
| MISSIONE 01               | 0,00                                 | 0,00                                  | 0,00  | 0,00  | 0,00  | 0,00  | 0,00  | 0,00  | 0,00  | 0,00  | 0,00                     | 0,00           | 0,00                          | 0,00        |
| MISSIONE 16               | 0,00                                 | 0,00                                  | 0,00  | 0,00  | 0,00  | 0,00  | 0,00  | 0,00  | 0,00  | 0,00  | 0,00                     | 0,00           | 0,00                          | 0,00        |
| <b>TOTALE COSTI ONERI</b> | <b>0,00</b>                          | <b>0,00</b>                           | <b>0,00</b>                                 | <b>0,00</b>                                 | <b>0,00</b>                                 | <b>0,00</b>                                 | <b>0,00</b>                                 | <b>0,00</b>                                 | <b>0,00</b>                                 | <b>0,00</b>                                 | <b>0,00</b>              | <b>0,00</b>    | <b>0,00</b>                   | <b>0,00</b> |





ELENCO DEI RESIDUI ATTIVI PROVENIENTI DAGLI ESERCIZI ANTERIORI A QUELLO DI COMPETENZA ai sensi art. 11 comma 4 lett. m) del d.lgs. 118/2011

| TITOLO<br>TIPOLOGIA<br>CATEGORIA<br>CAPITOLO  | DESCRIZIONE | ESPF | RESIDUI ATTIVI AL<br>1/1/2019 (RS) | RISCOSSIONI IN C/<br>RESIDUI (RR) | RIACCERTAMENTI<br>RESIDUI (R) | RESIDUI ATTIVI DA<br>ESERCIZI<br>PRECEDENTI (EP = RS<br>-RR-R) |
|---|-------------|------|------------------------------------|-----------------------------------|-------------------------------|--|
| <b>TITOLO 2 - Trasferimenti correnti</b>  |             |      |                                    |                                   |                               |  |
| TIPOLOGIA 101 - Trasferimenti correnti da Amministrazioni pubbliche   |             |      |                                    |                                   |                               |  |
| CATEGORIA 102 - Trasferimenti correnti da Amministrazioni Locali  |             |      |                                    |                                   |                               |  |
| CAPITOLO E0000110101 - <i>Risorse Autonome</i>  |             |      |                                    |                                   |                               |  |
| CONTRIBUTO ORDINARIO DI FUNZIONAMENTO (ART. 15 DELLO STATUTO)   |             |      |                                    |                                   |                               |  |
| TOTALE CAPITOLO   |             | 2018 | 260.000,00                         | 0,00                              | 0,00                          | 260.000,00   |
| CAPITOLO E0000210201 - <i>Risorse Autonome</i>  |             |      | 260.000,00                         | 0,00                              | 0,00                          | 260.000,00   |
| Misura 20 PSR Calabria - Assistenza tecnica   |             | 2017 | 300.000,00                         | 0,00                              | 0,00                          | 300.000,00   |
| TOTALE CAPITOLO   |             | 2018 | 100.000,00                         | 0,00                              | 0,00                          | 100.000,00   |
|   |             |      | 400.000,00                         | 0,00                              | 0,00                          | 400.000,00   |
|   |             |      | 660.000,00                         | 0,00                              | 0,00                          | 660.000,00   |
| CATEGORIA 104 - Trasferimenti correnti da Amministrazioni Locali  |             |      |                                    |                                   |                               |  |
| CATEGORIA 104 - Trasferimenti correnti da organismi interni e/o unità locali della amministrazione  |             |      |                                    |                                   |                               |  |
| CAPITOLO E0000120201 - <i>Risorse Vinculate (Capitolo: U0001310401)</i>   |             |      |                                    |                                   |                               |  |
| RIMBORSI FORFETTARI DA PARTE DEL FEAGA DESTINATI AL FUNZIONAMENTO DELLA STRUTTURA DELL'ORGANISMO PAGATORE (EX ARTICOLO 55 REG. 1306/2013) |             |      |                                    |                                   |                               |  |
| TOTALE CAPITOLO   |             | 2017 | 396.943,06                         | 0,00                              | 0,00                          | 396.943,06   |
|   |             | 2018 | 420.000,00                         | 0,00                              | 0,00                          | 420.000,00   |
|   |             |      | 816.943,06                         | 0,00                              | 0,00                          | 816.943,06   |
|   |             |      | 816.943,06                         | 0,00                              | 0,00                          | 816.943,06   |
|   |             |      | 1.476.943,06                       | 0,00                              | 0,00                          | 1.476.943,06   |
|   |             |      | 1.476.943,06                       | 0,00                              | 0,00                          | 1.476.943,06   |
| TITOLETTA 2 - Trasferimenti correnti  |             |      |                                    |                                   |                               |  |
| TITOLETTA 3 - Entrate extratributarie   |             |      |                                    |                                   |                               |  |
| TIPOLOGIA 300 - Interessi attivi  |             |      |                                    |                                   |                               |  |
| CATEGORIA 300 - Altri interessi attivi  |             |      |                                    |                                   |                               |  |
| CAPITOLO E0000310101 - <i>Risorse Autonome</i>  |             |      |                                    |                                   |                               |  |
| INTERESSI ATTIVI DI TESORERIA   |             |      |                                    |                                   |                               |  |
| TOTALE CAPITOLO   |             | 2018 | 8.348,35                           | 8.348,35                          | 0,00                          | 0,00   |
| TOTALE CATEGORIA 300 - Altri interessi attivi   |             |      | 8.348,35                           | 8.348,35                          | 0,00                          | 0,00   |
| TOTALE TIPOLOGIA 300 - Interessi attivi   |             |      | 8.348,35                           | 8.348,35                          | 0,00                          | 0,00   |
| TIPOLOGIA 500 - Rimborsi e altre entrate correnti   |             |      | 8.348,35                           | 8.348,35                          | 0,00                          | 0,00   |
| CATEGORIA 200 - Rimborsi in entrata   |             |      |                                    |                                   |                               |  |
| CAPITOLO E0000320101 - <i>Risorse Vincolate (Capitolo: U0001210201)</i>   |             |      |                                    |                                   |                               |  |
| RIMBORSI E PROVENTI DIVERSI   |             |      |                                    |                                   |                               |  |
| TOTALE CAPITOLO   |             | 2017 | 42.164,24                          | 41.204,54                         | -959,70                       | 0,00   |
|   |             | 2018 | 35.430,60                          | 35.430,60                         | 0,00                          | 0,00   |
|   |             |      | 77.594,84                          | 76.635,14                         | -959,70                       | 0,00   |
|   |             |      | 77.594,84                          | 76.635,14                         | -959,70                       | 0,00   |
|   |             |      | 77.594,84                          | 76.635,14                         | -959,70                       | 0,00   |
|   |             |      | 85.943,19                          | 84.983,49                         | -959,70                       | 0,00   |
| TITOLETTA 9 - Entrate per conto terzi e partite di giro   |             |      |                                    |                                   |                               |  |
| TIPOLOGIA 100 - Entrate per partite di giro   |             |      |                                    |                                   |                               |  |

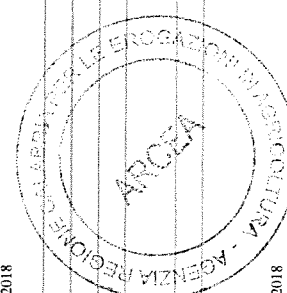


| TITOLO<br>TIPOLOGIA<br>CATEGORIA<br>CAPITOLO  | DESCRIZIONE | ESPF | RESIDUI ATTIVI AL<br>1/1/2019 (RS) | RISCOSSIONI IN C/<br>RESIDUI (RR) | RIACCERTAMENTI<br>RESIDUI (R) | RESIDUI ATTIVI DA<br>ESERCIZI<br>PRECEDENTI (EP = RS<br>-RR+R) |
|---|-------------|------|------------------------------------|-----------------------------------|-------------------------------|--|
| CATEGORIA 200 - Ritenute su redditi da lavoro dipendente  |             |      |                                    |                                   |                               |  |
| CAPITOLO E0000610300 - <i>Risorse Autonome</i>  |             |      |                                    |                                   |                               |  |
| RITENUTE DIVERSE DI NATURA NON ERARIALE, MUTUALISTICA O PREVIDENZIALE SUGLI ENDOUMENTI AL PERSONALE DIP.(cap.31103 S) |             |      |                                    |                                   |                               |  |
| 2014  |             |      |                                    |                                   |                               |  |
| TOTALE CAPITOLO   |             |      | 14,11                              | 0,00                              | 0,00                          | 14,11  |
| TOTALE CATEGORIA 200 - Ritenute su redditi da lavoro dipendente   |             |      | 14,11                              | 0,00                              | 0,00                          | 14,11  |
| CATEGORIA 900 - Altre entrate per partite di giro   |             |      |                                    |                                   |                               |  |
| CAPITOLO E0000611101 - <i>Risorse Autonome</i>  |             |      |                                    |                                   |                               |  |
| ANTICIPAZIONI ECONOMICHE (cap.3111101 S)  |             |      |                                    |                                   |                               |  |
| 2018  |             |      |                                    |                                   |                               |  |
| TOTALE CAPITOLO   |             |      | 2.520,92                           | 2.520,92                          | 0,00                          | 0,00   |
| TOTALE CATEGORIA 900 - Altre entrate per partite di giro  |             |      | 2.520,92                           | 2.520,92                          | 0,00                          | 0,00   |
| TOTALE TIPOLOGIA 100 - Entrate per partite di giro  |             |      | 2.520,92                           | 2.520,92                          | 0,00                          | 0,00   |
| TOTALE TIPOLOGIA 100 - Entrate per partite di giro  |             |      | 2.535,03                           | 2.520,92                          | 0,00                          | 14,11  |
| TIPOLOGIA 200 - Entrate per conto terzi   |             |      |                                    |                                   |                               |  |
| CATEGORIA 900 - Altre entrate per conto terzi   |             |      |                                    |                                   |                               |  |
| CAPITOLO E0000612200 - <i>Risorse Autonome</i>  |             |      |                                    |                                   |                               |  |
| PARTITE DI GIRO DIVERSE (cap.3112200 S)   |             |      |                                    |                                   |                               |  |
| 2012  |             |      |                                    |                                   |                               |  |
| TOTALE CAPITOLO   |             |      | 26,52                              | 0,00                              | 0,00                          | 26,52  |
| TOTALE CATEGORIA 900 - Altre entrate per conto terzi  |             |      | 26,52                              | 0,00                              | 0,00                          | 26,52  |
| TOTALE TIPOLOGIA 200 - Entrate per conto terzi  |             |      | 26,52                              | 0,00                              | 0,00                          | 26,52  |
| TOTALE TIPOLOGIA 200 - Entrate per conto terzi  |             |      | 26,52                              | 0,00                              | 0,00                          | 26,52  |
| TOTALE TIPOLOGIA 9 - Entrate per conto terzi e partite di giro  |             |      | 2.561,55                           | 2.520,92                          | 0,00                          | 40,63  |
| TOTALE GENERALE   |             |      | 1.565.447,30                       | 87.504,41                         | -959,70                       | 1.476.983,69   |




ELENCO DEI RESIDUI PASSIVI PROVENIENTI DAGLI ESERCIZI ANTERIORI A QUELLO DI COMPETENZA ai sensi art. 11 comma 4 lett. m) del d.lgs. 118/2011

| MISSIONE<br>PROGRAMMA<br>TITOLO<br>MACROAGGREGATO<br>CAPITOLO   | DESCRIZIONE  | ESPF | RESIDUI PASSIVI AL<br>1/1/2019 (RS) | PAGAMENTI IN C/<br>RESIDUI (PR) | RIACCERTAMENTO<br>RESIDUI (R (I)) | RESIDUI PASSIVI DA<br>ESERCIZI<br>PRECEDENTI (EP=RS-<br>PR+R) |
|---|--|------|-------------------------------------|---------------------------------|-----------------------------------|---|
| MISSIONE 01 - Servizi istituzionali, generali e di gestione<br>PROGRAMMA 0101 - Organi istituzionali<br>TITOLO I - Spese correnti |  |      |                                     |                                 |                                   |   |
| MACROAGGREGATO 103 - Acquisto di beni e servizi<br>CAPITOLO U000110201 - <i>Risorse Autonome</i>                                  | Spese per le indennità dell'Organismo di Revisione dei Conti   | 2018 | 2.000,00                            | 2.000,00                        | 0,00                              | 0,00  |
| TOTALE CAPITOLO   |  |      | 2.000,00                            | 2.000,00                        | 0,00                              | 0,00  |
| CAPITOLO U0001210601 - <i>Risorse Autonome</i>  | Indennità di missione in Italia, nell'UE e rimborso spese di trasporto dell'Organo di Direzione          | 2018 | 1.635,87                            | 1.635,87                        | 0,00                              | 0,00  |
| TOTALE CAPITOLO   |  |      | 1.635,87                            | 1.635,87                        | 0,00                              | 0,00  |
| TOTALE MACROAGGREGATO 103 - Acquisto di beni e servizi  |  |      | 3.635,87                            | 3.635,87                        | 0,00                              | 0,00  |
| TOTALE TITOLO I - Spese correnti  |  |      | 3.635,87                            | 3.635,87                        | 0,00                              | 0,00  |
| TOTALE PROGRAMMA 0101 - Organi istituzionali  |  |      | 3.635,87                            | 3.635,87                        | 0,00                              | 0,00  |
| PROGRAMMA 0102 - Segreteria generale<br>TITOLO I - Spese correnti   |  |      | 3.635,87                            | 3.635,87                        | 0,00                              | 0,00  |
| MACROAGGREGATO 101 - Redditi da lavoro dipendente<br>CAPITOLO U000110402 - <i>Risorse Autonome</i>                                | CONTRIBUTI OBBLIGATORI PER IL DIRETTORE  | 2018 | 2.701,06                            | 2.701,06                        | 0,00                              | 0,00  |
| TOTALE CAPITOLO   |  |      | 2.701,06                            | 2.701,06                        | 0,00                              | 0,00  |
| CAPITOLO U000110502 - <i>Risorse Autonome</i>   | Irapp sulla indennità lorda corrisposta al Direttore   | 2018 | 1.006,35                            | 1.006,35                        | 0,00                              | 0,00  |
| TOTALE CAPITOLO   |  |      | 1.006,35                            | 1.006,35                        | 0,00                              | 0,00  |
| TOTALE MACROAGGREGATO 101 - Redditi da lavoro dipendente  |  |      | 3.707,41                            | 3.707,41                        | 0,00                              | 0,00  |
| MACROAGGREGATO 110 - Altre spese correnti<br>CAPITOLO U000121701 - <i>Risorse Autonome</i>  | ONERI ASSICURATIVI PER I TIROCINANTI EX PERCEPTORI DI MOBILITA' IN DEROGA (D.D.G. N. 793 DEL 19/02/2018) | 2018 | 2.000,00                            | 1.200,00                        | 0,00                              | 800,00  |
| TOTALE CAPITOLO   |  |      | 2.000,00                            | 1.200,00                        | 0,00                              | 800,00  |
| TOTALE MACROAGGREGATO 110 - Altre spese correnti  |  |      | 2.000,00                            | 1.200,00                        | 0,00                              | 800,00  |
| TOTALE TITOLO I - Spese correnti  |  |      | 5.707,41                            | 4.907,41                        | 0,00                              | 800,00  |
| TOTALE PROGRAMMA 0102 - Segreteria generale<br>PROGRAMMA 0110 - Risorse umane<br>TITOLO I - Spese correnti                        | FONDO PER LA RETRIBUZIONE DI RISULTATO E DI POSIZIONE DEI DIRIGENTI - Indennità lorda                    | 2018 | 5.707,41                            | 4.907,41                        | 0,00                              | 800,00  |
| MACROAGGREGATO 101 - Redditi da lavoro dipendente<br>CAPITOLO U0001210402 - <i>Risorse Autonome</i>                               |  |      | 105.115,05                          | 105.115,05                      | 0,00                              | 0,00  |
| TOTALE CAPITOLO   |  |      | 105.115,05                          | 105.115,05                      | 0,00                              | 0,00  |
| CAPITOLO U0001210403 - <i>Risorse Autonome</i>  | FONDO PER LA RETRIBUZIONE DI RISULTATO E DI POSIZIONE DEI DIRIGENTI - Contributi                         | 2018 | 105.115,05                          | 105.115,05                      | 0,00                              | 0,00  |
| TOTALE CAPITOLO   |  |      | 105.115,05                          | 105.115,05                      | 0,00                              | 0,00  |
| CAPITOLO U0001210403 - <i>Risorse Autonome</i>  |  |      | 105.115,05                          | 105.115,05                      | 0,00                              | 0,00  |
| TOTALE CAPITOLO   |  |      | 105.115,05                          | 105.115,05                      | 0,00                              | 0,00  |




| MISSIONE<br>PROGRAMMA<br>TITOLO<br>MACROAGGREGATO<br>CAPITOLO               | DESCRIZIONE   | ESPF | RESIDUI PASSIVI AL<br>1/1/2019 (RS) | PAGAMENTI IN C/<br>RESIDUI (PR) | RIACCERTAMENTO<br>RESIDUI (R)(1) | RESIDUI PASSIVI DA<br>ESERCIZI<br>PRECEDENTI (EP=RS-<br>PR+R) |
|---|---|------|-------------------------------------|---------------------------------|----------------------------------|---|
|   |   | 2018 | 29.128,28                           | 29.128,28                       | 0,00                             | 0,00  |
| TOTALE CAPITOLO   |   |      | 29.128,28                           | 29.128,28                       | 0,00                             | 0,00  |
| CAPITOLO U0001210502 - <i>Risorse Autonome</i>                              |   |      |                                     |                                 |                                  |   |
|   | Fondo per il miglioramento dell'efficienza dei servizi - Parte stabile e variabile  | 2018 | 76.321,64                           | 68.510,83                       | 0,00                             | 7.810,81  |
| TOTALE CAPITOLO   |   |      | 76.321,64                           | 68.510,83                       | 0,00                             | 7.810,81  |
| CAPITOLO U0001210503 - <i>Risorse Autonome</i>                              |   |      |                                     |                                 |                                  |   |
|   | Contributi previdenziali a carico dell'Ente - Parte stabile e variabile   | 2018 | 24.130,59                           | 18.880,80                       | 0,00                             | 5.249,79  |
| TOTALE CAPITOLO   |   |      | 24.130,59                           | 18.880,80                       | 0,00                             | 5.249,79  |
| CAPITOLO U0001211101 - <i>Risorse Autonome</i>                              |   |      |                                     |                                 |                                  |   |
|   | AZIONI PER LA TUTELA DELLA SALUTE E PER LA SICUREZZA DEI LAVORATORI DELL'ARCEA - D.lgs.81/2008 e s.m.i.(spese obbligatorie) | 2018 | 1.605,27                            | 1.480,27                        | -125,00                          | 0,00  |
| TOTALE CAPITOLO   |   |      | 1.605,27                            | 1.480,27                        | -125,00                          | 0,00  |
| CAPITOLO U0001211301 - <i>Risorse Autonome</i>                              |   |      |                                     |                                 |                                  |   |
|   | SPESE PER SERVIZIO SOSTITUTIVO MENSA MEDIANTE EROGAZIONE BUONI PASTO  | 2018 | 5.267,32                            | 5.267,32                        | 0,00                             | 0,00  |
| TOTALE CAPITOLO   |   |      | 5.267,32                            | 5.267,32                        | 0,00                             | 0,00  |
| TOTALE MACROAGGREGATO 101 - Redditi da lavoro dipendente                    |   |      | 241.568,15                          | 228.382,55                      | -125,00                          | 13.060,60   |
| MACROAGGREGATO 103 - Acquisto di beni e servizi                             |   |      |                                     |                                 |                                  |   |
| CAPITOLO U0001211001 - <i>Risorse Autonome</i>                              |   |      |                                     |                                 |                                  |   |
|   | SPESE PER LA FORMAZIONE DEL PERSONALE   | 2018 | 7.405,40                            | 7.405,40                        | 0,00                             | 0,00  |
| TOTALE CAPITOLO   |   |      | 7.405,40                            | 7.405,40                        | 0,00                             | 0,00  |
| CAPITOLO U0001231201 - <i>Risorse Autonome</i>                              |   |      |                                     |                                 |                                  |   |
|   | SPESE DIVERSE PER L'ESPLETAMENTO CONCORSO PUBBLICO  | 2018 | 43.401,00                           | 16.440,00                       | 0,00                             | 26.961,00   |
| TOTALE CAPITOLO   |   |      | 43.401,00                           | 16.440,00                       | 0,00                             | 26.961,00   |
| TOTALE MACROAGGREGATO 103 - Acquisto di beni e servizi                      |   |      | 50.806,40                           | 23.845,40                       | 0,00                             | 26.961,00   |
| TOTALE TITOLO I - Spese correnti  |   |      | 292.374,55                          | 252.227,95                      | -125,00                          | 40.021,60   |
| TOTALE PROGRAMMA 0110 - <i>Risorse umane</i>                                |   |      | 292.374,55                          | 252.227,95                      | -125,00                          | 40.021,60   |
| TOTALE MISSIONE 01 - Servizi istituzionali, generali e di gestione          |   |      | 301.717,83                          | 260.771,23                      | -125,00                          | 40.821,60   |
| MISSIONE 16 - Agricoltura, politiche agroalimentari e pesca                 |   |      |                                     |                                 |                                  |   |
| PROGRAMMA 1601 - Sviluppo del settore agricolo e del sistema agroalimentare |   |      |                                     |                                 |                                  |   |
| TITOLO I - Spese correnti   |   |      |                                     |                                 |                                  |   |
| MACROAGGREGATO 101 - Redditi da lavoro dipendente                           |   |      |                                     |                                 |                                  |   |
| CAPITOLO U0001210201 - <i>Risorse Vincolate (Capitolo: E0000320101)</i>     |   |      |                                     |                                 |                                  |   |
|   | SPESE PER IL PERSONALE COMANDATO  | 2018 | 16.144,48                           | 16.144,48                       | 0,00                             | 0,00  |
| TOTALE CAPITOLO   |   |      | 16.144,48                           | 16.144,48                       | 0,00                             | 0,00  |
| CAPITOLO U0001210302 - <i>Risorse Autonome</i>                              |   |      |                                     |                                 |                                  |   |
|   | Contributi obbligatori per il personale   | 2018 | 46.828,44                           | 46.828,44                       | 0,00                             | 0,00  |
| TOTALE CAPITOLO   |   |      | 46.828,44                           | 46.828,44                       | 0,00                             | 0,00  |



| MISSIONE<br>PROGRAMMA<br>TITOLO<br>MACROAGGREGATO<br>CAPITOLO   | DESCRIZIONE | ESPF | RESIDUI PASSIVI AL<br>1/1/2019 (RS) | PAGAMENTI IN C/<br>RESIDUI (PR) | RIACCERTAMENTO<br>RESIDUI (R (I)) | RESIDUI PASSIVI DA<br>ESERCIZI<br>PRECEDENTI (EP-<br>PR+R) |
|---|-------------|------|-------------------------------------|---------------------------------|-----------------------------------|--|
| CAPITOLO U0001210303 - Risorse Autonome   |             |      |                                     |                                 |                                   |  |
| Contributi obbligatori per i Dirigenti  |             |      |                                     |                                 |                                   |  |
| TOTALE CAPITOLO   |             | 2018 | 6.177,74                            | 6.177,74                        | 0,00                              | 0,00   |
| CAPITOLO U0001211502 - Risorse Autonome   |             |      |                                     |                                 |                                   |  |
| Indennità lorda di lavoro straordinario corrisposta al personale dipendente   |             |      |                                     |                                 |                                   |  |
| TOTALE CAPITOLO   |             | 2018 | 5.506,19                            | 3.555,27                        | -1.950,92                         | 0,00   |
| CAPITOLO U0001211503 - Risorse Autonome   |             |      |                                     |                                 |                                   |  |
| Contributi per Indennità lorda di lavoro straordinario corrisposta al personale dipendente  |             |      |                                     |                                 |                                   |  |
| TOTALE CAPITOLO   |             | 2018 | 1.310,47                            | 846,16                          | -464,31                           | 0,00   |
| TOTALE MACROAGGREGATO 101 - Redditi da lavoro dipendente  |             |      | 1.310,47                            | 846,16                          | -464,31                           | 0,00   |
| MACROAGGREGATO 102 - Imposte e tasse a carico dell'ente   |             |      | 75.967,32                           | 73.552,09                       | -2.415,23                         | 0,00   |
| CAPITOLO U0001211202 - Risorse Autonome   |             |      |                                     |                                 |                                   |  |
| Irap sulle retribuzioni corrisposte al personale dipendente   |             |      |                                     |                                 |                                   |  |
| TOTALE CAPITOLO   |             | 2018 | 13.739,39                           | 13.739,39                       | 0,00                              | 0,00   |
| CAPITOLO U0001211203 - Risorse Autonome   |             |      |                                     |                                 |                                   |  |
| Irap sulle retribuzioni corrisposte ai Dirigenti  |             |      |                                     |                                 |                                   |  |
| TOTALE CAPITOLO   |             | 2018 | 1.581,09                            | 1.581,09                        | 0,00                              | 0,00   |
| CAPITOLO U0001211204 - Risorse Autonome   |             |      |                                     |                                 |                                   |  |
| FONDO PER LA RETRIBUZIONE DI RISULTATO E DI POSIZIONE DEI DIRIGENTI - IRAP  |             |      |                                     |                                 |                                   |  |
| TOTALE CAPITOLO   |             | 2018 | 10.402,96                           | 10.402,96                       | 0,00                              | 0,00   |
| CAPITOLO U0001211205 - Risorse Autonome   |             |      |                                     |                                 |                                   |  |
| Irap sul Fondo miglioramento dell'efficienza dei servizi  |             |      |                                     |                                 |                                   |  |
| TOTALE CAPITOLO   |             | 2018 | 7.074,81                            | 6.205,45                        | 0,00                              | 869,36   |
| CAPITOLO U0001211206 - Risorse Autonome   |             |      |                                     |                                 |                                   |  |
| Irap sulla Indennità lorda di lavoro straordinario corrisposta al personale dipendente  |             |      |                                     |                                 |                                   |  |
| TOTALE CAPITOLO   |             | 2018 | 468,03                              | 302,20                          | -165,83                           | 0,00   |
| TOTALE MACROAGGREGATO 102 - Imposte e tasse a carico dell'ente  |             |      | 468,03                              | 302,20                          | -165,83                           | 0,00   |
| MACROAGGREGATO 103 - Acquisto di beni e servizi   |             |      | 33.266,28                           | 32.231,09                       | -165,83                           | 869,36   |
| CAPITOLO U0001230603 - Risorse Autonome   |             |      |                                     |                                 |                                   |  |
| SPESE PER LA MANUTENZIONE, RINNOVAMENTO ED ACQUISTO MACCHINE ED ATTREZZ. D'UFFICIO  |             |      |                                     |                                 |                                   |  |
| TOTALE CAPITOLO   |             | 2018 | 500,93                              | 500,93                          | 0,00                              | 0,00   |
| CAPITOLO U0001310501 - Risorse Autonome   |             |      |                                     |                                 |                                   |  |
| SPESE PER LA GESTIONE DEI FASCICOLI AZIENDALI CON FONDI ASSEGNATI DA PARTE DI AGEA - Risorse Vincolate (UPB 220 - Cap 2201 entrate) |             |      |                                     |                                 |                                   |  |
| TOTALE CAPITOLO   |             | 2018 | 956.917,71                          | 683.726,51                      | -135.455,73                       | 137.735,47   |
|   |             |      | 956.917,71                          | 683.726,51                      | -135.455,73                       | 137.735,47   |




| MISSIONE<br>PROGRAMMA<br>TITOLO<br>MACROAGGREGATO<br>CAPITOLO  | DESCRIZIONE | ESPF | RESIDUI PASSIVI AL<br>1/1/2019 (RS) | PAGAMENTI IN C/<br>RESIDUI (PR) | RIACCERTAMENTO<br>RESIDUI (R)(I) | RESIDUI PASSIVI DA<br>ESERCIZI<br>PRECEDENTI (EP=RS-<br>PR+R) |
|--|-------------|------|-------------------------------------|---------------------------------|----------------------------------|---|
| <i>CAPITOLO U0001310601 - Risorsa Autonoma</i>   |             |      |                                     |                                 |                                  |   |
| CONTROLLI OBBLIGATORI SULLE SPESE COMUNITARIE ANCHE IN CONVENZIONE (spese obbligatorie)                |             |      |                                     |                                 |                                  |   |
|  |             | 2017 | 138.413,03                          | 78.984,26                       | -59.428,77                       | 0,00  |
|  |             | 2018 | 152.713,42                          | 136.046,30                      | -6.667,12                        | 10.000,00   |
|  |             |      | 291.126,45                          | 215.030,56                      | -66.095,89                       | 10.000,00   |
| <b>TOTALE CAPITOLO</b>   |             |      |                                     |                                 |                                  |   |
| <i>CAPITOLO U0001310801 - Risorsa Autonoma</i>   |             |      |                                     |                                 |                                  |   |
| SPESE PER ADEMPIMENTI DI COMPETENZA DELL'O.P. PER ATTUAZIONE DELLA PAC                                 |             |      |                                     |                                 |                                  |   |
|  |             | 2018 | 4.419,94                            | 3.650,40                        | -769,54                          | 0,00  |
|  |             |      | 4.419,94                            | 3.650,40                        | -769,54                          | 0,00  |
| <b>TOTALE CAPITOLO</b>   |             |      |                                     |                                 |                                  |   |
| <i>CAPITOLO U0001320101 - Risorsa Autonoma</i>   |             |      |                                     |                                 |                                  |   |
| SPESE LEGALI E PERITALI (spese obbligatorie)   |             |      |                                     |                                 |                                  |   |
|  |             | 2018 | 17.286,13                           | 16.286,13                       | 0,00                             | 1.000,00  |
|  |             |      | 17.286,13                           | 16.286,13                       | 0,00                             | 1.000,00  |
| <b>TOTALE CAPITOLO</b>   |             |      |                                     |                                 |                                  |   |
| <i>CAPITOLO U0001320601 - Risorsa Autonoma</i>   |             |      |                                     |                                 |                                  |   |
| SPESE PER L'ESECUZIONE DEI PAGAMENTI DELL'ORGANISMO PAGATORE (SPESE OBBLIGATORIE)                      |             |      |                                     |                                 |                                  |   |
|  |             | 2018 | 140.000,00                          | 140.000,00                      | 0,00                             | 0,00  |
|  |             |      | 140.000,00                          | 140.000,00                      | 0,00                             | 0,00  |
| <b>TOTALE CAPITOLO</b>   |             |      |                                     |                                 |                                  |   |
| <i>CAPITOLO U0001420101 - Risorsa Autonoma</i>   |             |      |                                     |                                 |                                  |   |
| SPESE PER LA MANUTENZIONE DELLE APPARECCHIATURE E PER LA GESTIONE DEI SISTEMI INFORMATICI E TELEMATICI |             |      |                                     |                                 |                                  |   |
|  |             | 2018 | 18.401,55                           | 18.279,55                       | -122,00                          | 0,00  |
|  |             |      | 18.401,55                           | 18.279,55                       | -122,00                          | 0,00  |
|  |             |      | 1.428.652,71                        | 1.077.474,08                    | -202.443,16                      | 148.735,47  |
| <b>TOTALE MACROAGGREGATO 103 - Acquisto di beni e servizi</b>  |             |      |                                     |                                 |                                  |   |
| <i>MACROAGGREGATO 110 - Altre spese correnti</i>   |             |      |                                     |                                 |                                  |   |
| <i>CAPITOLO U0001320301 - Risorsa Autonoma</i>   |             |      |                                     |                                 |                                  |   |
| SPESE PER RECUPERI COATTIVI  |             |      |                                     |                                 |                                  |   |
|  |             | 2018 | 7.025,99                            | 7.025,99                        | 0,00                             | 0,00  |
|  |             |      | 7.025,99                            | 7.025,99                        | 0,00                             | 0,00  |
|  |             |      | 7.025,99                            | 7.025,99                        | 0,00                             | 0,00  |
|  |             |      | 1.544.912,30                        | 1.190.283,25                    | -205.024,22                      | 149.604,83  |
| <b>TITOLO 2 - Spese in conto capitale</b>  |             |      |                                     |                                 |                                  |   |
| <i>MACROAGGREGATO 202 - Investimenti fissi lordi</i>   |             |      |                                     |                                 |                                  |   |
| <i>CAPITOLO U0001410101 - Risorsa Autonoma</i>   |             |      |                                     |                                 |                                  |   |
| SPESE PER L'ACQUISTO ED IL POTENZIAMENTO DELL'HARDWARE   |             |      |                                     |                                 |                                  |   |
|  |             | 2018 | 1.901,72                            | 1.724,74                        | -176,98                          | 0,00  |
|  |             |      | 1.901,72                            | 1.724,74                        | -176,98                          | 0,00  |
| <b>TOTALE CAPITOLO</b>   |             |      |                                     |                                 |                                  |   |
| <i>CAPITOLO U0001420101 - Risorsa Autonoma</i>   |             |      |                                     |                                 |                                  |   |
| SPESE PER LO SVILUPPO DEL SOFTWARE E L'ACQUISIZIONE DI SERVIZI INFORMATICI                             |             |      |                                     |                                 |                                  |   |
|  |             | 2018 | 1.260,26                            | 1.260,26                        | 0,00                             | 0,00  |
|  |             |      | 1.260,26                            | 1.260,26                        | 0,00                             | 0,00  |
|  |             |      | 3.161,98                            | 2.985,00                        | -176,98                          | 0,00  |
|  |             |      | 3.161,98                            | 2.985,00                        | -176,98                          | 0,00  |
| <b>TOTALE TITOLO 2 - Spese in conto capitale</b>   |             |      |                                     |                                 |                                  |   |
| <b>TOTALE PROGRAMMA 1601 - Sviluppo del settore agricolo e del sistema agroalimentare</b>              |             |      |                                     |                                 |                                  |   |
| <b>TOTALE MISSIONE 16 - Agricoltura, politiche agroalimentari e pesca</b>                              |             |      |                                     |                                 |                                  |   |
| <b>TOTALE MISSIONE 99 - SERVIZI PER CONTO TERZI</b>  |             |      |                                     |                                 |                                  |   |
| <b>PROGRAMMA 9901 - Servizi per conto terzi - Partite di giro</b>                                      |             |      |                                     |                                 |                                  |   |
| <b>TITOLO 7 - Uscite per conto terzi e partite di giro</b>   |             |      |                                     |                                 |                                  |   |






| MISSIONE<br>PROGRAMMA<br>TITOLO<br>MACROAGGREGATO<br>CAPITOLO     | DESCRIZIONE  | ESPF | RESIDUI PASSIVI AL<br>1/1/2019 (RS) | PAGAMENTI IN C/<br>RESIDUI (PR) | RIACCERTAMENTO<br>RESIDUI (R (I)) | RESIDUI PASSIVI DA<br>ESERCIZI<br>PRECEDENTI (EP=RS-<br>PR+R) |
|---|--|------|-------------------------------------|---------------------------------|-----------------------------------|---|
| MACROAGGREGATO 701 - Uscite per partite di giro                   |  |      |                                     |                                 |                                   |   |
| CAPITOLO U0003110100 - Risorse Autonome                           |  |      |                                     |                                 |                                   |   |
|   | RITENUTE ERARIALI SULLE INDENNITA' E SUGLI ASSEGNI CORRISPONDI AGLI ORGANI STATUTARI ED AI DIPENDENTI (6101 E)                                   | 2014 | 1.800,39                            | 0,00                            | 0,00                              | 1.800,39  |
| TOTALE CAPITOLO   |  |      | 1.800,39                            | 0,00                            | 0,00                              | 1.800,39  |
| CAPITOLO U0003110101 - Risorse Autonome                           |  |      |                                     |                                 |                                   |   |
|   | RITENUTE ERARIALI SULLE INDENNITA' E SUGLI ASSEGNI CORRISPONDI AGLI ORGANI STATUTARI ED AI DIPENDENTI (610101 E)                                 | 2015 | 0,01                                | 0,00                            | 0,00                              | 0,01  |
|   |  | 2018 | 48.433,71                           | 48.433,71                       | 0,00                              | 0,00  |
| TOTALE CAPITOLO   |  |      | 48.433,72                           | 48.433,71                       | 0,00                              | 0,01  |
| CAPITOLO U0003110201 - Risorse Autonome                           |  |      |                                     |                                 |                                   |   |
|   | RITENUTE PREVIDENZIALI ED ASSISTENZIALI A CARICO DEL PERSONALE DIPENDENTE (610201 E)   | 2015 | 702,58                              | 0,00                            | 0,00                              | 702,58  |
|   |  | 2016 | 325,43                              | 0,00                            | 0,00                              | 325,43  |
|   |  | 2017 | 315,73                              | 0,00                            | 0,00                              | 315,73  |
|   |  | 2018 | 20.542,86                           | 20.542,86                       | 0,00                              | 253,23  |
| TOTALE CAPITOLO   |  |      | 22.139,83                           | 20.542,86                       | 0,00                              | 1.596,97  |
| CAPITOLO U0003110301 - Risorse Autonome                           |  |      |                                     |                                 |                                   |   |
|   | EROGAZIONE DELLE RITENUTE DIVERSE DI NATURA NON ERARIALE, MUTUALISTICA O PREV.LE SUGLI EMOLUMENTI CORRISPONDI AL PERSONALE DIPENDENTE (610301 E) | 2018 | 214,97                              | 214,97                          | 0,00                              | 0,00  |
| TOTALE CAPITOLO   |  |      | 214,97                              | 214,97                          | 0,00                              | 0,00  |
| CAPITOLO U0003110501 - Risorse Autonome                           |  |      |                                     |                                 |                                   |   |
|   | RITENUTE ERARIALI SULLE PRESTAZIONI OCCASIONALI (610501 E)   | 2018 | 4.843,00                            | 4.843,00                        | 0,00                              | 0,00  |
| TOTALE CAPITOLO   |  |      | 4.843,00                            | 4.843,00                        | 0,00                              | 0,00  |
| CAPITOLO U0003111301 - Risorse Vincolate (Capitale: E0000611301)  |  |      |                                     |                                 |                                   |   |
|   | VERSAMENTO RITENUTE IVA - SPLIT PAYMENT  | 2018 | 42.844,09                           | 42.844,09                       | 0,00                              | 0,00  |
| TOTALE CAPITOLO   |  |      | 42.844,09                           | 42.844,09                       | 0,00                              | 0,00  |
| TITOLE MACROAGGREGATO 701 - Uscite per partite di giro            |  |      |                                     |                                 |                                   |   |
| TITOLE TITOLO 7 - Uscite per conto terzi e partite di giro        |  |      |                                     |                                 |                                   |   |
| TITOLE PROGRAMMA 9901 - Servizi per conto terzi - Partite di giro |  |      |                                     |                                 |                                   |   |
| TITOLE MISSIONE 99 - SERVIZI PER CONTO TERZI                      |  |      |                                     |                                 |                                   |   |
|   |  |      | 120.276,00                          | 116.878,63                      | 0,00                              | 3.397,37  |
|   |  |      | 120.276,00                          | 116.878,63                      | 0,00                              | 3.397,37  |
|   |  |      | 120.276,00                          | 116.878,63                      | 0,00                              | 3.397,37  |
| TOTALE GENERALE   |  |      | 1.970.068,11                        | 1.570.918,11                    | -205.326,20                       | 193.823,80  |





CONTO ECONOMICO

| CONTO ECONOMICO  |  | 2019                | 2018                 | Riferimento art.2425 CC | Riferimento DM 26/4/95 |
|--|--|---------------------|----------------------|-------------------------|------------------------|
| <b>A) COMPONENTI POSITIVI DELLA GESTIONE</b>                         |  |                     |                      |                         |                        |
| 1  | Proventi da tributi  | 0,00                | 0,00                 |                         |                        |
| 2  | Proventi da fondi perequativi  | 0,00                | 0,00                 |                         |                        |
| 3  | Proventi da trasferimenti e contributi                                     | 8.637.447,48        | 11.118.871,31        |                         |                        |
| a  | <i>Proventi da trasferimenti correnti</i>                                  | 8.637.447,48        | 11.118.871,31        |                         | A5c                    |
| b  | <i>Quota annuale di contributi agli investimenti</i>                       | 0,00                | 0,00                 |                         | E20c                   |
| c  | <i>Contributi agli investimenti</i>  | 0,00                | 0,00                 |                         |                        |
| 4  | Ricavi delle vendite e prestazioni e proventi da servizi pubblici          | 0,00                | 43.401,00            | A1                      | A1a                    |
| a  | <i>Proventi derivanti dalla gestione dei beni</i>                          | 0,00                | 0,00                 |                         |                        |
| b  | <i>Ricavi della vendita di beni</i>  | 0,00                | 0,00                 |                         |                        |
| c  | <i>Ricavi e proventi dalla prestazione di servizi</i>                      | 0,00                | 43.401,00            |                         |                        |
| 5  | Variazioni nelle rimanenze di prodotti in corso di lavorazione, etc. (+/-) | 0,00                | 0,00                 | A2                      | A2                     |
| 6  | Variazione dei lavori in corso su ordinazione                              | 0,00                | 0,00                 | A3                      | A3                     |
| 7  | Incrementi di immobilizzazioni per lavori interni                          | 0,00                | 0,00                 | A4                      | A4                     |
| 8  | Altri ricavi e proventi diversi  | 136.403,41          | 70.583,57            | A5                      | A5 a e b               |
| <b>TOTALE COMPONENTI POSITIVI DELLA GESTIONE (A)</b>                 |  | <b>8.773.850,89</b> | <b>11.232.855,88</b> |                         |                        |
| <b>B) COMPONENTI NEGATIVI DELLA GESTIONE</b>                         |  |                     |                      |                         |                        |
| 9  | Acquisto di materie prime e/o beni di consumo                              | 6.011,18            | 3.340,64             | B6                      | B6                     |
| 10   | Prestazioni di servizi   | 7.017.098,77        | 8.313.156,24         | B7                      | B7                     |
| 11   | Utilizzo beni di terzi   | 0,00                | 0,00                 | B8                      | B8                     |
| 12   | Trasferimenti e contributi   | 0,00                | 52.352,35            |                         |                        |
| a  | <i>Trasferimenti correnti</i>  | 0,00                | 52.352,35            |                         |                        |
| b  | <i>Contributi agli investimenti ad Amministrazioni pubb.</i>               | 0,00                | 0,00                 |                         |                        |
| c  | <i>Contributi agli investimenti ad altri soggetti</i>                      | 0,00                | 0,00                 |                         |                        |
| 13   | Personale  | 2.015.651,12        | 2.341.599,73         | B9                      | B9                     |
| 14   | Ammortamenti e svalutazioni  | 32.178,36           | 41.104,18            | B10                     | B10                    |
| a  | <i>Ammortamenti di immobilizzazioni immateriali</i>                        | 10.004,00           | 9.638,00             | B10a                    | B10a                   |
| b  | <i>Ammortamenti di immobilizzazioni materiali</i>                          | 22.174,36           | 31.466,18            | B10b                    | B10b                   |
| c  | <i>Altre svalutazioni delle immobilizzazioni</i>                           | 0,00                | 0,00                 | B10c                    | B10c                   |
| d  | <i>Svalutazione dei crediti</i>  | 0,00                | 0,00                 | B10d                    | B10d                   |
| 15   | Variazioni nelle rimanenze di materie prime e/o beni di consumo (+/-)      | 291,82              | 280,91               | B11                     | B11                    |
| 16   | Accantonamenti per rischi  | 0,00                | 0,00                 | B12                     | B12                    |
| 17   | Altri accantonamenti   | 0,00                | 159.437,00           | B13                     | B13                    |
| 18   | Oneri diversi di gestione  | 27.893,78           | 38.815,53            | B14                     | B14                    |
| <b>TOTALE COMPONENTI NEGATIVI DELLA GESTIONE (B)</b>                 |  | <b>9.099.125,03</b> | <b>10.950.086,58</b> |                         |                        |
| <b>DIFFERENZA FRA COMP. POSITIVI E NEGATIVI DELLA GESTIONE (A-B)</b> |  | <b>-325.274,14</b>  | <b>282.769,30</b>    |                         |                        |
| <b>C) PROVENTI ED ONERI FINANZIARI</b>                               |  |                     |                      |                         |                        |
| <i>Proventi finanziari</i>   |  |                     |                      |                         |                        |
| 19   | Proventi da partecipazioni   | 0,00                | 0,00                 | C15                     | C15                    |
| a  | <i>da società controllate</i>  | 0,00                | 0,00                 |                         |                        |
| b  | <i>da società partecipate</i>  | 0,00                | 0,00                 |                         |                        |
| c  | <i>da altri soggetti</i>   | 0,00                | 0,00                 |                         |                        |
| 20   | Altri proventi finanziari  | 6.826,11            | 8.348,35             | C16                     | C16                    |
| <b>Totale proventi finanziari</b>                                    |  | <b>6.826,11</b>     | <b>8.348,35</b>      |                         |                        |
| <i>Oneri finanziari</i>  |  |                     |                      |                         |                        |
| 21   | Interessi ed altri oneri finanziari  | 0,00                | 0,00                 | C17                     | C17                    |
| a  | <i>Interessi passivi</i>   | 0,00                | 0,00                 |                         |                        |
| b  | <i>Altri oneri finanziari</i>  | 0,00                | 0,00                 |                         |                        |
| <b>Totale oneri finanziari</b>                                       |  | <b>0,00</b>         | <b>0,00</b>          |                         |                        |
| <b>TOTALE PROVENTI ED ONERI FINANZIARI (C)</b>                       |  | <b>6.826,11</b>     | <b>8.348,35</b>      |                         |                        |
| <b>D) RETTIFICHE DI VALORE ATTIVITA' FINANZIARIE</b>                 |  |                     |                      |                         |                        |
| 22   | Rivalutazioni  | 0,00                | 0,00                 | D18                     | D18                    |
| 23   | Svalutazioni   | 0,00                | 0,00                 | D19                     | D19                    |
| <b>TOTALE RETTIFICHE (D)</b>   |  | <b>0,00</b>         | <b>0,00</b>          |                         |                        |
| <b>E) PROVENTI ED ONERI STRAORDINARI</b>                             |  |                     |                      |                         |                        |
| 24   | Proventi straordinari  | 205.326,20          | 35.408,73            | E20                     | E20                    |
| a  | <i>Proventi da permessi di costruire</i>                                   | 0,00                | 0,00                 |                         |                        |
| b  | <i>Proventi da trasferimenti in conto capitale</i>                         | 0,00                | 0,00                 |                         |                        |
| c  | <i>Sopravvenienze attive e insussistenze del passivo</i>                   | 205.326,20          | 35.408,73            |                         | E20b                   |
| d  | <i>Plusvalenze patrimoniali</i>  | 0,00                | 0,00                 |                         | E20c                   |
| e  | <i>Altri proventi straordinari</i>   | 0,00                | 0,00                 |                         |                        |
| <b>Totale proventi straordinari</b>                                  |  | <b>205.326,20</b>   | <b>35.408,73</b>     |                         |                        |
| 25   | Oneri straordinari   | 1.782,70            | 33.594,50            | E21                     | E21                    |
| a  | <i>Trasferimenti in conto capitale</i>                                     | 0,00                | 0,00                 |                         |                        |
| b  | <i>Sopravvenienze passive e insussistenze dell'attivo</i>                  | 1.782,70            | 33.594,50            |                         | E21b                   |
| c  | <i>Minusvalenze patrimoniali</i>   | 0,00                | 0,00                 |                         | E21a                   |
| d  | <i>Altri oneri straordinari</i>  | 0,00                | 0,00                 |                         | E21d                   |
| <b>Totale oneri straordinari</b>                                     |  | <b>1.782,70</b>     | <b>33.594,50</b>     |                         |                        |
| <b>TOTALE PROVENTI ED ONERI STRAORDINARI (E)</b>                     |  | <b>203.543,50</b>   | <b>1.814,23</b>      |                         |                        |
| <b>RISULTATO PRIMA DELLE IMPOSTE (A-B+C+D+E)</b>                     |  | <b>-114.904,53</b>  | <b>292.931,88</b>    |                         |                        |
| 26   | Imposte  | 121.882,30          | 139.668,35           | E22                     | E22                    |




| CONTO ECONOMICO |                          | 2019        | 2018       | Riferimento<br>art.2425 CC | Riferimento<br>DM 26/4/95 |
|-----------------|--------------------------|-------------|------------|----------------------------|---------------------------|
|                 | RISULTATO DELL'ESERCIZIO | -236.786,83 | 153.263,53 | E23                        | E23                       |



STATO PATRIMONIALE - ATTIVO

| STATO PATRIMONIALE (ATTIVO) |      |   | 2019                | 2018                | Riferimento art.2424 CC | Riferimento DM 26/4/95 |
|-----------------------------|------|---|---------------------|---------------------|-------------------------|------------------------|
|                             |      | A) CREDITI vs.LO STATO ED ALTRE AMMINISTRAZIONI PUBBLICHE PER LA PARTECIPAZIONE AL FONDO DI DOTAZIONE | 0,00                | 0,00                | A                       | A                      |
|                             |      | <b>TOTALE CREDITI vs PARTECIPANTI (A)</b>   | <b>0,00</b>         | <b>0,00</b>         |                         |                        |
| I                           |      | <b>B) IMMOBILIZZAZIONI</b>  |                     |                     |                         |                        |
|                             |      | <i>Immobilizzazioni immateriali</i>   |                     |                     |                         |                        |
|                             | 1    | Costi di impianto e di ampliamento  | 0,00                | 0,00                | B1                      | B1                     |
|                             | 2    | Costi di ricerca sviluppo e pubblicità  | 0,00                | 0,00                | B11                     | B11                    |
|                             | 3    | Diritti di brevetto ed utilizzazione opere dell'ingegno   | 18.910,00           | 28.914,00           | B12                     | B12                    |
|                             | 4    | Concessioni, licenze, marchi e diritti simile   | 0,00                | 0,00                | B13                     | B13                    |
|                             | 5    | Avviamento  | 0,00                | 0,00                | B14                     | B14                    |
|                             | 6    | Immobilizzazioni in corso ed acconti  | 22.326,00           | 20.496,00           | B15                     | B15                    |
|                             | 9    | Altre   | 0,00                | 0,00                | B16                     | B16                    |
|                             |      | <b>Totale immobilizzazioni immateriali</b>  | <b>41.236,00</b>    | <b>49.410,00</b>    | B17                     | B17                    |
| II                          |      | <i>Immobilizzazioni materiali (3)</i>   |                     |                     |                         |                        |
|                             | 1    | Beni demaniali  | 0,00                | 0,00                |                         |                        |
|                             | 1.1  | Terreni   | 0,00                | 0,00                |                         |                        |
|                             | 1.2  | Fabbricati  | 0,00                | 0,00                |                         |                        |
|                             | 1.3  | Infrastrutture  | 0,00                | 0,00                |                         |                        |
|                             | 1.9  | Altri beni demaniali  | 0,00                | 0,00                |                         |                        |
| III                         | 2    | Altre immobilizzazioni materiali (3)  | 50.009,91           | 53.471,91           |                         |                        |
|                             | 2.1  | Terreni   | 0,00                | 0,00                | BII1                    | BII1                   |
|                             | a    | di cui in leasing finanziario   | 0,00                | 0,00                |                         |                        |
|                             | 2.2  | Fabbricati  | 0,00                | 0,00                |                         |                        |
|                             | a    | di cui in leasing finanziario   | 0,00                | 0,00                |                         |                        |
|                             | 2.3  | Impianti e macchinari   | 0,00                | 0,00                | BII2                    | BII2                   |
|                             | a    | di cui in leasing finanziario   | 0,00                | 0,00                |                         |                        |
|                             | 2.4  | Attrezzature industriali e commerciali  | 11.816,03           | 12.728,34           | BII3                    | BII3                   |
|                             | 2.5  | Mezzi di trasporto  | 0,00                | 0,00                |                         |                        |
|                             | 2.6  | Macchine per ufficio e hardware   | 37.004,05           | 35.895,51           |                         |                        |
|                             | 2.7  | Mobili e arredi   | 1.189,83            | 4.848,06            |                         |                        |
|                             | 2.8  | Infrastrutture  | 0,00                | 0,00                |                         |                        |
|                             | 2.99 | Altri beni materiali  | 0,00                | 0,00                |                         |                        |
|                             | 3    | Immobilizzazioni in corso ed acconti  | 0,00                | 0,00                | BII5                    | BII5                   |
|                             |      | <b>Totale immobilizzazioni materiali</b>  | <b>50.009,91</b>    | <b>53.471,91</b>    |                         |                        |
| IV                          |      | <i>Immobilizzazioni Finanziarie (1)</i>   |                     |                     |                         |                        |
|                             | 1    | Partecipazioni in   | 0,00                | 0,00                | BIII1                   | BIII1                  |
|                             | a    | imprese controllate   | 0,00                | 0,00                | BIII1a                  | BIII1a                 |
|                             | b    | imprese partecipate   | 0,00                | 0,00                | BIII1b                  | BIII1b                 |
|                             | c    | altri soggetti  | 0,00                | 0,00                |                         |                        |
|                             | 2    | Crediti verso   | 0,00                | 0,00                | BIII2                   | BIII2                  |
|                             | a    | altre amministrazioni pubbliche   | 0,00                | 0,00                |                         |                        |
|                             | b    | imprese controllate   | 0,00                | 0,00                | BIII2a                  | BIII2a                 |
|                             | c    | imprese partecipate   | 0,00                | 0,00                | BIII2b                  | BIII2b                 |
|                             | d    | altri soggetti  | 0,00                | 0,00                | BIII2c- BIII2d          | BIII2d                 |
|                             | 3    | Altri titoli  | 0,00                | 0,00                | BIII3                   |                        |
|                             |      | <b>Totale immobilizzazioni finanziarie</b>  | <b>0,00</b>         | <b>0,00</b>         |                         |                        |
|                             |      | <b>TOTALE IMMOBILIZZAZIONI (B)</b>  | <b>91.245,91</b>    | <b>102.881,91</b>   |                         |                        |
| I                           |      | <b>C) ATTIVO CIRCOLANTE</b>   |                     |                     |                         |                        |
|                             |      | Rimanenze   | 1.035,98            | 1.327,80            | CI                      | CI                     |
|                             |      | <b>Totale Rimanenze</b>   | <b>1.035,98</b>     | <b>1.327,80</b>     |                         |                        |
| II                          |      | <i>Crediti (2)</i>  |                     |                     |                         |                        |
|                             | 1    | Crediti di natura tributaria  | 0,00                | 0,00                |                         |                        |
|                             | a    | Crediti da tributi destinati al finanziamento della sanità  | 0,00                | 0,00                |                         |                        |
|                             | b    | Altri crediti da tributi  | 0,00                | 0,00                |                         |                        |
|                             | c    | Crediti da Fondi perequativi  | 0,00                | 0,00                |                         |                        |
|                             | 2    | Crediti per trasferimenti e contributi  | 1.626.943,06        | 1.476.943,06        |                         |                        |
|                             | a    | verso amministrazioni pubbliche   | 1.626.943,06        | 1.476.943,06        |                         |                        |
|                             | b    | imprese controllate   | 0,00                | 0,00                | CI2                     | CI2                    |
|                             | c    | imprese partecipate   | 0,00                | 0,00                | CI3                     | CI3                    |
|                             | d    | verso altri soggetti  | 0,00                | 0,00                |                         |                        |
|                             | 3    | Verso clienti ed utenti   | 0,00                | 0,00                | CI1                     | CI1                    |
|                             | 4    | Altri Crediti   | 113.568,21          | 88.504,74           | CI5                     | CI5                    |
|                             | a    | verso l'erario  | 0,00                | 0,00                |                         |                        |
|                             | b    | per attività svolta per c/terzi   | 0,00                | 0,00                |                         |                        |
|                             | c    | altri   | 113.568,21          | 88.504,74           |                         |                        |
|                             |      | <b>Totale crediti</b>   | <b>1.740.511,27</b> | <b>1.565.447,80</b> |                         |                        |



| STATO PATRIMONIALE (ATTIVO) |   |  |  | 2019                | 2018                | Riferimento<br>art.2424 CC | Riferimento<br>DM 26/4/95 |
|-----------------------------|---|--|--|---------------------|---------------------|----------------------------|---------------------------|
| III                         |   |  | <i>Attività finanziarie che non costituiscono immobilizzi</i>        |                     |                     |                            |                           |
|                             | 1 |  | Partecipazioni   | 0,00                | 0,00                | CIII1,2,3,4,5              | CIII1,2,3                 |
|                             | 2 |  | Altri titoli   | 0,00                | 0,00                | CIII6                      | CIII5                     |
|                             |   |  | <b>Totale attività finanziarie che non costituiscono immobilizzi</b> | <b>0,00</b>         | <b>0,00</b>         |                            |                           |
| IV                          |   |  | <i>Disponibilità liquide</i>   |                     |                     |                            |                           |
|                             | 1 |  | Conto di tesoreria   | 1.986.366,22        | 2.195.981,34        |                            |                           |
|                             | a |  | <i>Istituto tesoriere</i>  | 1.986.366,22        | 2.195.981,34        |                            | CIV1a                     |
|                             | b |  | <i>presso Banca d'Italia</i>   | 0,00                | 0,00                |                            |                           |
|                             | 2 |  | Altri depositi bancari e postali                                     | 0,00                | 0,00                | CIV1                       | CIV1b e CIV1c             |
|                             | 3 |  | Denaro e valori in cassa   | 0,00                | 0,00                | CIV2 e CIV3                | CIV2 e CIV3               |
|                             | 4 |  | Altri conti presso la tesoreria statale intestati all'ente           | 0,00                | 0,00                |                            |                           |
|                             |   |  | <b>Totale disponibilità liquide</b>                                  | <b>1.986.366,22</b> | <b>2.195.981,34</b> |                            |                           |
|                             |   |  | <b>TOTALE ATTIVO CIRCOLANTE (C)</b>                                  | <b>3.727.913,47</b> | <b>3.762.756,94</b> |                            |                           |
|                             |   |  | <b>D) RATEI E RISCONTI</b>   |                     |                     |                            |                           |
|                             | 1 |  | Ratei attivi   | 0,00                | 0,00                | D                          | D                         |
|                             | 2 |  | Risconti attivi  | 0,00                | 0,00                | D                          | D                         |
|                             |   |  | <b>TOTALE RATEI E RISCONTI (D)</b>                                   | <b>0,00</b>         | <b>0,00</b>         |                            |                           |
|                             |   |  | <b>TOTALE DELL'ATTIVO (A+B+C+D)</b>                                  | <b>3.819.159,38</b> | <b>3.865.638,85</b> |                            |                           |

- (1) Con separata indicazione degli importi esigibili entro l'esercizio successivo.  
(2) Con separata indicazione degli importi esigibili oltre l'esercizio successivo.  
(3) Con separata indicazione degli importi relativi a beni indisponibili.




## STATO PATRIMONIALE - PASSIVO

| STATO PATRIMONIALE (PASSIVO) |   |   | 2019                | 2018                | Riferimento<br>art.2424 CC | Riferimento<br>DM 26/4/95 |
|------------------------------|---|---|---------------------|---------------------|----------------------------|---------------------------|
| I                            |   | <b>A) PATRIMONIO NETTO</b>  |                     |                     |                            |                           |
|                              |   | Fondo di dotazione  | 292.760,39          | 292.760,39          | AI                         | AI                        |
| II                           |   | Riserve   | <b>570.276,76</b>   | <b>417.013,23</b>   |                            |                           |
|                              | a | <i>da risultato economico di esercizi precedenti</i>  | 570.276,76          | 417.013,23          | AIV, AV, AVI, AVII, AVIII  | AIV, AV, AVI, AVII, AVIII |
|                              | b | <i>da capitale</i>  | 0,00                | 0,00                | AII, AIII                  | AII, AIII                 |
|                              | c | <i>da permessi di costruire</i>   | 0,00                | 0,00                |                            |                           |
|                              | d | <i>riserve indisponibili per beni demaniali e patrimoniali indisponibili e per i beni culturali</i> | 0,00                | 0,00                |                            |                           |
|                              | e | <i>altre riserve indisponibili</i>  | 0,00                | 0,00                |                            |                           |
| III                          |   | Risultato economico dell'esercizio  | -236.786,83         | 153.263,53          | AIX                        | AIX                       |
|                              |   | <b>TOTALE PATRIMONIO NETTO (A)</b>  | <b>626.250,32</b>   | <b>863.037,15</b>   |                            |                           |
|                              |   | <b>B) FONDI PER RISCHI ED ONERI</b>   |                     |                     |                            |                           |
|                              | 1 | Per trattamento di quiescenza   | 0,00                | 0,00                | B1                         | B1                        |
|                              | 2 | Per imposte   | 0,00                | 0,00                | B2                         | B2                        |
|                              | 3 | Altri   | 159.437,00          | 159.437,00          | B3                         | B3                        |
|                              |   | <b>TOTALE FONDI RISCHI ED ONERI (B)</b>   | <b>159.437,00</b>   | <b>159.437,00</b>   |                            |                           |
|                              |   | <b>C) TRATTAMENTO DI FINE RAPPORTO</b>  | 0,00                | 0,00                | C                          | C                         |
|                              |   | <b>TOTALE T.F.R. (C)</b>  | <b>0,00</b>         | <b>0,00</b>         |                            |                           |
|                              |   | <b>D) DEBITI (1)</b>  |                     |                     |                            |                           |
|                              | 1 | Debiti da finanziamento   | 0,00                | 0,00                |                            |                           |
|                              | a | <i>prestiti obbligazionari</i>  | 0,00                | 0,00                | D1 e D2                    | D1                        |
|                              | b | <i>v/ altre amministrazioni pubbliche</i>   | 0,00                | 0,00                |                            |                           |
|                              | c | <i>verso banche e tesoriere</i>   | 0,00                | 0,00                | D4                         | D3 e D4                   |
|                              | d | <i>verso altri finanziatori</i>   | 0,00                | 0,00                | D5                         |                           |
|                              | 2 | Debiti verso fornitori  | 1.587.100,54        | 998.074,83          | D7                         | D6                        |
|                              | 3 | Acconti   | 0,00                | 0,00                | D6                         | D5                        |
|                              | 4 | Debiti per trasferimenti e contributi   | 0,00                | 0,00                |                            |                           |
|                              | a | <i>enti finanziati dal servizio sanitario nazionale</i>   | 0,00                | 0,00                |                            |                           |
|                              | b | <i>altre amministrazioni pubbliche</i>  | 0,00                | 0,00                |                            |                           |
|                              | c | <i>imprese controllate</i>  | 0,00                | 0,00                | D9                         | D8                        |
|                              | d | <i>imprese partecipate</i>  | 0,00                | 0,00                | D10                        | D9                        |
|                              | e | <i>altri soggetti</i>   | 0,00                | 0,00                |                            |                           |
|                              | 5 | Altri debiti  | <b>685.945,37</b>   | <b>971.993,28</b>   | D12,D13,D14                | D11,D12,D13               |
|                              | a | <i>tributari</i>  | 159.653,91          | 117.797,89          |                            |                           |
|                              | b | <i>verso istituti di previdenza e sicurezza sociale</i>   | 59.390,85           | 116.382,30          |                            |                           |
|                              | c | <i>per attività svolta per c/terzi (2)</i>  | 0,00                | 0,00                |                            |                           |
|                              | d | <i>altri</i>  | 466.900,61          | 737.813,09          |                            |                           |
|                              |   | <b>TOTALE DEBITI (D)</b>  | <b>2.273.045,91</b> | <b>1.970.068,11</b> |                            |                           |
|                              |   | <b>E) RATEI E RISCONTI E CONTRIBUTI AGLI INVESTIMENTI</b>   |                     |                     |                            |                           |
| I                            |   | Ratei passivi   | 0,00                | 0,00                | E                          | E                         |
| II                           |   | Risconti passivi  | <b>760.426,15</b>   | <b>873.096,59</b>   | E                          | E                         |
|                              | 1 | Contributi agli investimenti  | 0,00                | 0,00                |                            |                           |
|                              | a | <i>da altre amministrazioni pubbliche</i>   | 0,00                | 0,00                |                            |                           |
|                              | b | <i>da altri soggetti</i>  | 0,00                | 0,00                |                            |                           |
|                              | 2 | Concessioni pluriennali   | 0,00                | 0,00                |                            |                           |
|                              | 3 | Altri risconti passivi  | 760.426,15          | 873.096,59          |                            |                           |
|                              |   | <b>TOTALE RATEI E RISCONTI (E)</b>  | <b>760.426,15</b>   | <b>873.096,59</b>   |                            |                           |
|                              |   | <b>TOTALE DEL PASSIVO (A+B+C+D+E)</b>   | <b>3.819.159,38</b> | <b>3.865.638,85</b> |                            |                           |
|                              |   | <b>CONTI D'ORDINE</b>   |                     |                     |                            |                           |
|                              |   | 1) Impegni su esercizi futuri   | 0,00                | 0,00                |                            |                           |
|                              |   | 2) Beni di terzi in uso   | 0,00                | 0,00                |                            |                           |
|                              |   | 3) Beni dati in uso a terzi   | 0,00                | 0,00                |                            |                           |
|                              |   | 4) Garanzie prestate a amministrazioni pubbliche  | 0,00                | 0,00                |                            |                           |
|                              |   | 5) Garanzie prestate a imprese controllate  | 0,00                | 0,00                |                            |                           |
|                              |   | 6) Garanzie prestate a imprese partecipate  | 0,00                | 0,00                |                            |                           |
|                              |   | 7) Garanzie prestate a altre imprese  | 0,00                | 0,00                |                            |                           |
|                              |   | <b>TOTALE CONTI D'ORDINE</b>  | <b>0,00</b>         | <b>0,00</b>         |                            |                           |

(1) Con separata indicazione degli importi esigibili oltre l'esercizio successivo.

(2) Non comprende i debiti derivanti dall'attività di sostituto di imposta. I debiti derivanti da tale attività sono considerati nelle voci 5 a) e b).









**PIANO DEGLI INDICATORI DI BILANCIO DEGLI ORGANISMI E DEGLI ENTI STRUMENTALI DELLE REGIONI E DELLE PROVINCE AUT.  
INDICATORI SINTETICI  
RENDICONTO ESERCIZIO 2019**

| TIPOLOGIA INDICATORE                           | DEFINIZIONE   | VALORE INDICATORE (percentuale) |
|--|---|---------------------------------|
| <b>1 Rigidità strutturale di bilancio</b>      |   |                                 |
| 1.1  | Incidenza spese rigide (ripiano disavanzo, personale e debito) su entrate correnti  | 27,65%                          |
| 2 Entrate correnti                             |   |                                 |
| 2.1  | Incidenza degli accertamenti di parte corrente sulle previsioni iniziali di parte corrente  | 0,00%                           |
| 2.2  | Incidenza degli accertamenti di parte corrente sulle previsioni definitive di parte corrente  | 93,76%                          |
| 2.3  | Incidenza degli accertamenti delle entrate proprie sulle previsioni iniziali di parte corrente  | 0,00%                           |
| 2.4  | Incidenza degli accertamenti delle entrate proprie sulle previsioni definitive di parte corrente  | 1,55%                           |
| 2.5  | Incidenza degli incassi correnti sulle previsioni iniziali di parte corrente  | 0,00%                           |
| 2.6  | Incidenza degli incassi correnti sulle previsioni definitive di parte corrente  | 78,59%                          |
| 2.7  | Incidenza degli incassi delle entrate proprie sulle previsioni iniziali di parte corrente   | 0,00%                           |
| 2.8  | Incidenza degli incassi delle entrate proprie sulle previsioni definitive di parte corrente   | 1,11%                           |
| <b>3 Anticipazioni dell'istituto tesoriere</b> |   |                                 |
| 3.1  | Utilizzo medio Anticipazioni di tesoreria   | 0,00%                           |
| 3.2  | Anticipazioni chiuse solo contabilmente   | 0,00%                           |
| <b>4 Spese di personale</b>                    |   |                                 |
| 4.1  | Incidenza della spesa di personale sulla spesa corrente   | 25,38%                          |
| 4.2  | Incidenza del salario accessorio ed incentivante rispetto al totale della spesa di personale<br><i>Indica il peso delle componenti afferenti la contrattazione decentrata dell'ente rispetto al totale dei redditi da lavoro</i>  | 20,13%                          |
| 4.3  | Incidenza spesa personale flessibile rispetto al totale della spesa di personale<br><i>Indica come gli enti soddisfano le proprie esigenze di risorse umane, mixando le varie alternative contrattuali più rigide (personale dipendente) o meno rigide (forme di lavoro flessibile)</i> | 182,60%                         |
| <b>5 Interessi passivi</b>                     |   |                                 |
| 5.1  | Incidenza degli interessi passivi sulle entrate correnti  | 0,00%                           |
| 5.2  | Incidenza degli interessi passivi sulle anticipazioni sul totale della spesa per interessi passivi  | 0,00%                           |
| 5.3  | Incidenza interessi di mora sul totale della spesa per interessi passivi  | 0,00%                           |
| <b>6 Investimenti</b>                          |   |                                 |
| 6.1  | Incidenza investimenti sul totale della spesa corrente e in conto capitale  | 0,30%                           |
| 6.2  | Quota investimenti complessivi finanziati dal risparmio corrente  | -1856,00%                       |
| 6.3  | Quota investimenti complessivi finanziati dal saldo positivo delle partite finanziarie  | 0,00%                           |
| 6.4  | Quota investimenti complessivi finanziati da debito   | 0,00%                           |
| <b>7 Analisi dei residui</b>                   |   |                                 |



| TIPOLOGIA INDICATORE | DEFINIZIONE   | VALORE INDICATORE (percentuale) |
|----------------------|---|---------------------------------|
| 7.1                  | Incidenza nuovi residui passivi di parte corrente su stock residui passivi correnti   | 90,89%                          |
| 7.2                  | Incidenza nuovi residui passivi in c/capitale su stock residui passivi in conto capitale al 31 dicembre   | 0,00%                           |
| 7.3                  | Incidenza nuovi residui passivi per incremento attività finanziarie su stock residui passivi per incremento attività finanziarie al 31 dicembre | 0,00%                           |
| 7.4                  | Incidenza nuovi residui attivi di parte corrente su stock residui attivi di parte corrente  | 14,86%                          |
| 7.5                  | Incidenza nuovi residui attivi in c/capitale su stock residui attivi in c/capitale  | 0,00%                           |
| 7.6                  | Incidenza nuovi residui attivi per riduzione di attività finanziarie su stock residui attivi per riduzione di attività finanziarie              | 0,00%                           |
| 8                    | <b>Smaltimento debiti non finanziari</b>  |                                 |
| 8.1                  | Smaltimento debiti commerciali nati nell'esercizio  | 75,12%                          |
| 8.2                  | Smaltimento debiti commerciali nati negli esercizi precedenti   | 74,55%                          |
| 8.3                  | Smaltimento debiti commerciali nati negli esercizi precedenti   | 0,00%                           |
| 8.4                  | Smaltimento debiti verso altre amministrazioni pubbliche nati negli esercizi precedenti   | 0,00%                           |
| 8.5                  | Indicatore annuale di tempestività dei pagamenti ( <i>di cui nel comma 1, dell'articolo 9, DPCM del 22 settembre 2014</i> )                     | 0,00                            |
| 9                    | <b>Debiti finanziari</b>  |                                 |
| 9.1                  | Incidenza estinzioni anticipate debiti finanziari   | 0,00%                           |
| 9.2                  | Incidenza estinzioni ordinarie debiti finanziari  | 0,00%                           |
| 9.3                  | Sostenibilità debiti finanziari   | 0,00%                           |
| 10                   | <b>Composizione dell'avanzo di amministrazione (4)</b>  |                                 |
| 10.1                 | Incidenza quota libera di parte corrente nell'avanzo  | 69,50%                          |
| 10.2                 | Incidenza quota libera in c/capitale nell'avanzo  | 0,00%                           |
| 10.3                 | Incidenza quota accantonata nell'avanzo   | 22,99%                          |
| 10.4                 | Incidenza quota vincolata nell'avanzo   | 7,51%                           |
| 11                   | <b>Disavanzo di amministrazione</b>   |                                 |
| 11.1                 | Quota disavanzo ripianato nell'esercizio  | 0,00%                           |
| 11.2                 | Incremento del disavanzo rispetto all'esercizio precedente  | 0,00%                           |
| 11.3                 | Sostenibilità patrimoniale del disavanzo  | 0,00%                           |
| 11.4                 | Sostenibilità disavanzo effettivamente a carico dell'esercizio  | 0,00%                           |
| 12                   | <b>Debiti fuori bilancio</b>  |                                 |
| 12.1                 | Debiti riconosciuti e finanziari  | 0,00%                           |
| 12.2                 | Debiti in corso di riconoscimento   | 0,00%                           |
| 12.3                 | Debiti riconosciuti e in corso di finanziamento   | 0,00%                           |
| 13                   | <b>Fondo pluriennale vincolato</b>  |                                 |
| 13.1                 | Utilizzo del FPV  | 100,00%                         |
| 14                   | <b>Partite di giro e conto terzi</b>  |                                 |
| 14.1                 | Incidenza partite di giro e conto terzi in entrata  | 224,47%                         |



| TIPOLOGIA INDICATORE | DEFINIZIONE   | VALORE INDICATORE (percentuale) |
|----------------------|---|---------------------------------|
| 14.2                 | <p>Incidenza partite di giro e conto terzi in uscita</p> <p>Totale impegni Uscite per conto terzi e partite di giro / Totale impegni del titolo I della spesa</p> | 211,90%                         |

- (1) Il Patrimonio Netto è pari alla Lettera A) dello stato patrimoniale passivo. Gli organismi e gli enti strumentali delle Autonomie speciali che adottano il DLgs 118/2011 a decorrere dal 2016 elaborano l'indicatore a decorrere dal 2017.
- (2) Il debito da finanziamento è pari alla Lettera D1) dello stato patrimoniale passivo. Gli organismi e gli enti strumentali delle Autonomie speciali che adottano il DLgs 118/2011 a decorrere dal 2016 elaborano l'indicatore a decorrere dal 2017.
- (3) Indicatore da rappresentare solo in caso di disavanzo di amministrazione. Il disavanzo di amministrazione è pari alla lettera E dell'allegato al rendiconto riguardante l'esercizio di riferimento, al netto del disavanzo da debito autorizzato e non contratto.
- (4) Da compilare solo se la voce E dell'allegato al rendiconto concernente il risultato di amministrazione è positivo o pari a 0.
- (5) La quota libera di parte corrente del risultato di amministrazione è pari alla voce E riportata nell'allegato a) al rendiconto. Il risultato di amministrazione è pari alla lettera A del predetto allegato a).
- (6) La quota libera in capitale del risultato di amministrazione è pari alla voce D riportata nell'allegato a) al rendiconto. Il risultato di amministrazione è pari alla lettera A riportata nel predetto allegato a).
- (7) La quota accantonata del risultato di amministrazione è pari alla voce B riportata nell'allegato a) al rendiconto. Il risultato di amministrazione è pari alla lettera A del predetto allegato a).
- (8) La quota vincolata del risultato di amministrazione è pari alla voce C riportata nell'allegato a) al rendiconto. Il risultato di amministrazione è pari alla lettera A riportata nel predetto allegato a).
- (9) Indicare al numeratore solo la quota del finanziamento destinata alla copertura di investimenti, e al denominatore escludere gli investimenti che, nell'esercizio, sono finanziati dal FPV.





PIANO DEGLI INDICATORI DI BILANCIO DEGLI ORGANISMI E DEGLI ENTI STRUMENTALI DELLE REGIONI E DELLE PROVINCE AUT.  
INDICATORI ANALITICI CONCERNENTI LA COMPOSIZIONE DELLE ENTRATE E L'EFFETTIVA CAPACITA' DI RISCOSSIONE  
RENDICONTO ESERCIZIO 2019

| TITOLO<br>TIPOLOGIA   | DENOMINAZIONE  | COMPOSIZIONE DELLE ENTRATE (valori percentuali)                                      |  |   |   | PERCENTUALE DI RISCOSSIONE  |   |  |  |
|-----------------------|--|--|--|---|---|---|---|--|--|
|                       |  | PREVISIONI<br>INIZIALI<br>COMPETENZA/<br>TOTALE PREVISIONI<br>INIZIALI<br>COMPETENZA | PREVISIONI<br>DEFINITIVE<br>COMPETENZA/<br>TOTALE PREVISIONI<br>DEFINITIVE<br>COMPETENZA | ACCERTAMENTI/<br>TOTALE<br>ACCERTAMENTI | % DI RISCOSSIONE<br>PREVISTA NEL<br>BILANCIO DI<br>PREVISIONE<br>INIZIALE:<br>PREVISIONI<br>INIZIALI CASSA/<br>(PREVISIONI<br>INIZIALI DI<br>COMPETENZA +<br>RESIDUI) | % DI RISCOSSIONE<br>PREVISTA NELLE<br>PREVISIONI<br>DEFINITIVE:<br>PREVISIONI<br>DEFINITIVE CASSA/<br>(PREVISIONI<br>DEFINITIVE<br>COMPETENZA +<br>RESIDUI) | % DI RISCOSSIONE<br>COMPLESSIVA:<br>(RISCOSSIONI C/<br>COMP.+<br>RISCOSSIONI C/<br>RESIDUI/<br>(ACCERTAMENTI +<br>RESIDUI DEFINITIVI<br>INIZIALI) | % DI RISCOSSIONE<br>DEI CREDITI<br>ESIGIBILI<br>NELL'ESERCIZIO:<br>RISCOSSIONI C/<br>COMPETENZA /<br>ACCERTAMENTI DI<br>COMPETENZA | % DI RISCOSSIONE<br>DEI CREDITI<br>ESIGIBILI NEGLI<br>ESERCIZI<br>PRECEDENTI:<br>RISCOSSIONI C/<br>RESIDUI / RESIDUI<br>DEFINITIVI<br>INIZIALI |
| <b>TITOLO 2:</b>      | <i>Trasferimenti correnti</i>                                      |  |  |   |   |   |   |  |  |
| 20101                 | TIPOLOGIA 101: Trasferimenti correnti da Amministrazioni pubbliche | 0,00%  | 31,10%   | 30,31%                                  | 0,00%   | 100,00%   | 83,73%  | 98,24%   | 0,00%  |
| <b>20000</b>          | <b>TOTALE TITOLO 2: Trasferimenti correnti</b>                     | <b>0,00%</b>   | <b>31,10%</b>  | <b>30,31%</b>                           | <b>0,00%</b>  | <b>100,00%</b>  | <b>83,73%</b>   | <b>98,24%</b>  | <b>0,00%</b>   |
| <b>TITOLO 3:</b>      | <i>Entrate extratributarie</i>                                     |  |  |   |   |   |   |  |  |
| 30300                 | TIPOLOGIA 300: Interessi attivi                                    | 0,00%  | 0,02%  | 0,02%                                   | 0,00%   | 100,00%   | 55,02%  | 0,00%  | 100,00%  |
| 30500                 | TIPOLOGIA 500: Rimborsi e altre entrate correnti                   | 0,00%  | 0,45%  | 0,48%                                   | 0,00%   | 100,79%   | 52,34%  | 25,93%   | 98,76%   |
| <b>30000</b>          | <b>TOTALE TITOLO 3: Entrate extratributarie</b>                    | <b>0,00%</b>   | <b>0,48%</b>   | <b>0,51%</b>                            | <b>0,00%</b>  | <b>100,74%</b>  | <b>52,51%</b>   | <b>24,69%</b>  | <b>98,88%</b>  |
| <b>TITOLO 9:</b>      | <i>Entrate per conto terzi e partite di giro</i>                   |  |  |   |   |   |   |  |  |
| 90100                 | TIPOLOGIA 100: Entrate per partite di giro                         | 0,00%  | 4,82%  | 3,08%                                   | 0,00%   | 100,00%   | 99,35%  | 99,35%   | 99,44%   |
| 90200                 | TIPOLOGIA 200: Entrate per conto terzi                             | 0,00%  | 63,61%   | 66,10%                                  | 0,00%   | 100,00%   | 100,00%   | 100,00%  | 0,00%  |
| <b>90000</b>          | <b>TOTALE TITOLO 9: Entrate per conto terzi e partite di giro</b>  | <b>0,00%</b>   | <b>68,42%</b>  | <b>69,18%</b>                           | <b>0,00%</b>  | <b>100,00%</b>  | <b>99,97%</b>   | <b>99,97%</b>  | <b>98,41%</b>  |
| <b>TOTALE ENTRATE</b> |  | <b>0,00%</b>   | <b>100,00%</b>   | <b>100,00%</b>                          | <b>0,00%</b>  | <b>100,01%</b>  | <b>94,13%</b>   | <b>99,06%</b>  | <b>5,59%</b>   |





PIANO DEGLI INDICATORI DI BILANCIO DEGLI ORGANISMI E DEGLI ENTI STRUMENTALI DELLE REGIONI E DELLE PROVINCE AUT.  
INDICATORI ANALITICI CONCERNENTI LA COMPOSIZIONE DELLE SPESE PER MISSIONI E PROGRAMMI  
RENDICONTO ESERCIZIO 2019

| MISSIONI E PROGRAMMI  | COMPOSIZIONE DELLE SPESE PER MISSIONI E PROGRAMMI (dati percentuali)               |   |  |   |  |                                      |   |   |   |   |   |  |
|---|--|---|--|---|--|--------------------------------------|---|---|---|---|---|--|
|   | PREVISIONI INIZIALI  |   |  |   |  | PREVISIONI DEFINITIVE                |   |   |   |   | DATI DI RENDICONTO  |  |
|   | INCIDENZA MISSIONI/ PROGRAMMI: PREVISIONI STANZIAMENTO/ TOTALE PREVISIONI MISSIONI | DI CUI INCIDENZA FPV: PREVISIONI STANZIAMENTO/ FPV/ PREVISIONE FPV TOTALE | INCIDENZA MISSIONI/ PROGRAMMI: PREVISIONI STANZIAMENTO/ TOTALE PREVISIONI MISSIONI | DI CUI INCIDENZA FPV: PREVISIONI STANZIAMENTO/ FPV/ PREVISIONE FPV TOTALE | INCIDENZA MISSIONI/ PROGRAMMI: (IMPEGNI-FPV)/ (TOTALE IMPEGNI+ TOTALE FPV) | DI CUI INCIDENZA FPV: FPV/TOTALE FPV | DI CUI INCIDENZA ECONOMIE DI SPESA: ECONOMIE DI COMPETENZA/ TOTALE ECONOMIE DI COMPETENZA | DI CUI INCIDENZA ECONOMIE DI SPESA: ECONOMIE DI COMPETENZA/ TOTALE ECONOMIE DI COMPETENZA | DI CUI INCIDENZA ECONOMIE DI SPESA: ECONOMIE DI COMPETENZA/ TOTALE ECONOMIE DI COMPETENZA | DI CUI INCIDENZA ECONOMIE DI SPESA: ECONOMIE DI COMPETENZA/ TOTALE ECONOMIE DI COMPETENZA | DI CUI INCIDENZA ECONOMIE DI SPESA: ECONOMIE DI COMPETENZA/ TOTALE ECONOMIE DI COMPETENZA |  |
| <b>MISSIONE 01 Servizi istituzionali, generali e di gestione</b>        |  |   |  |   |  |                                      |   |   |   |   |   |  |
| 01  | 0,00%  | 0,00%   | 0,10%  | 0,00%   | 0,08%  | 0,00%                                | 0,00%   | 0,00%   | 0,00%   | 0,00%   | 2,01%   |  |
| 02  | 0,00%  | 0,00%   | 0,71%  | 0,00%   | 0,68%  | 0,00%                                | 0,00%   | 0,00%   | 0,00%   | 0,00%   | 5,48%   |  |
| 10  | 0,00%  | 0,00%   | 1,18%  | 0,00%   | 1,53%  | 0,00%                                | 0,00%   | 0,00%   | 0,00%   | 0,00%   | -61,90%   |  |
| <b>TOTALE MISSIONE 01 Servizi istituzionali, generali e di gestione</b> | <b>0,00%</b>   | <b>0,00%</b>  | <b>1,98%</b>   | <b>0,00%</b>  | <b>2,30%</b>   | <b>0,00%</b>                         | <b>0,00%</b>  | <b>0,00%</b>  | <b>0,00%</b>  | <b>0,00%</b>  | <b>-54,40%</b>  |  |
| <b>MISSIONE 16 Agricoltura, politiche agroalimentari e pesca</b>        |  |   |  |   |  |                                      |   |   |   |   |   |  |
| 01  | 0,00%  | 0,00%   | 30,24%   | 0,00%   | 31,41%   | 0,00%                                | 0,00%   | 0,00%   | 0,00%   | 58,95%  | -178,15%  |  |
| <b>TOTALE MISSIONE 16 Agricoltura, politiche agroalimentari e pesca</b> | <b>0,00%</b>   | <b>0,00%</b>  | <b>30,24%</b>  | <b>0,00%</b>  | <b>31,41%</b>  | <b>0,00%</b>                         | <b>0,00%</b>  | <b>0,00%</b>  | <b>0,00%</b>  | <b>58,95%</b>   | <b>-178,15%</b>   |  |
| <b>MISSIONE 20 FONDI E ACCANTONAMENTI</b>                               |  |   |  |   |  |                                      |   |   |   |   |   |  |
| 02  | 0,00%  | 0,00%   | 0,10%  | 0,00%   | 0,00%  | 0,00%                                | 0,00%   | 0,00%   | 0,00%   | 0,00%   | 17,24%  |  |
| 03  | 0,00%  | 0,00%   | 0,00%  | 0,00%   | 0,17%  | 0,00%                                | 0,00%   | 0,00%   | 0,00%   | 6,58%   | -30,09%   |  |
| <b>TOTALE MISSIONE 20 FONDI E ACCANTONAMENTI</b>                        | <b>0,00%</b>   | <b>0,00%</b>  | <b>0,10%</b>   | <b>0,00%</b>  | <b>0,17%</b>   | <b>0,00%</b>                         | <b>0,00%</b>  | <b>0,00%</b>  | <b>0,00%</b>  | <b>6,58%</b>  | <b>-12,86%</b>  |  |
| <b>MISSIONE 99 SERVIZI PER CONTO TERZI</b>                              |  |   |  |   |  |                                      |   |   |   |   |   |  |
| 01  | 0,00%  | 0,00%   | 67,69%   | 0,00%   | 66,12%   | 0,00%                                | 0,00%   | 0,00%   | 0,00%   | 0,00%   | 345,41%   |  |
| <b>TOTALE MISSIONE 99 SERVIZI PER CONTO TERZI</b>                       | <b>0,00%</b>   | <b>0,00%</b>  | <b>67,69%</b>  | <b>0,00%</b>  | <b>66,12%</b>  | <b>0,00%</b>                         | <b>0,00%</b>  | <b>0,00%</b>  | <b>0,00%</b>  | <b>0,00%</b>  | <b>345,41%</b>  |  |









PIANO DEGLI INDICATORI DI BILANCIO DEGLI ORGANISMI E DEGLI ENTI STRUMENTALI DELLE REGIONI E DELLE PROVINCE AUT.  
INDICATORI CONCERNENTI LA CAPACITA' DI PAGARE SPESE PER MISSIONI E PROGRAMMI  
RENDICONTO ESERCIZIO 2019

| MISSIONI E PROGRAMMI  | CAPACITA' DI PAGARE SPESE NEL CORSO DELL'ESERCIZIO 2019 (dati percentuali)                                      |   |   |  |   |               | CAPACITA' DI PAGAMENTO DELLE SPESE ESIGIBILI NEGLI ESERCIZI PRECEDENTI; PAGAM. C/ RESIDUI / RESIDUI DEFINITIVI INIZIALI |
|---|---|---|---|--|---|---------------|---|
|   | CAPACITA' DI PAGAMENTO NEL BILANCIO DI PREVISIONI INIZIALI: CASSA/RESIDUI +PREVISIONI INIZIALI COMPETENZA - FPV | CAPACITA' DI PAGAMENTO NELLE PREVISIONI DEFINITIVE: PREVISIONI DEFINITIVE CASSA/ (RESIDUI + PREVISIONI DEFINITIVE COMPETENZA - FPV) | CAPACITA' DI PAGAMENTO A CONSUNTIVO: (PAGAM. C/ COMPETENZA + PAGAMENTO C/RESIDUI) / (IMPEGNI + RESIDUI DEFINITIVI INIZIALI) | CAPACITA' DI PAGAMENTO DELLE SPESE NELL'ESERCIZIO: PAGAM. C/COMPETENZA / IMPEGNI | CAPACITA' DI PAGAMENTO DELLE SPESE ESIGIBILI NEGLI ESERCIZI PRECEDENTI; PAGAM. C/ RESIDUI / RESIDUI DEFINITIVI INIZIALI |               |   |
| <b>MISSIONE 01 Servizi istituzionali, generali e di gestione</b>        |   |   |   |  |   |               |   |
| 01  | Organi istituzionali  | 0,00%   | 104,53%   | 90,09%   | 88,64%  | 100,00%       |   |
| 02  | Segreteria generale   | 0,00%   | 175,53%   | 98,54%   | 98,96%  | 85,98%        |   |
| 10  | Risorse umane   | 0,00%   | 141,75%   | 84,72%   | 82,68%  | 86,27%        |   |
| <b>TOTALE MISSIONE 01 Servizi istituzionali, generali e di gestione</b> |   | <b>0,00%</b>  | <b>148,59%</b>  | <b>88,29%</b>  | <b>89,65%</b>   | <b>86,43%</b> |   |
| <b>MISSIONE 16 Agricoltura, politiche agroalimentari e pesca</b>        |   |   |   |  |   |               |   |
| 01  | Sviluppo del settore agricolo e del sistema agroalimentare  | 0,00%   | 115,22%   | 78,61%   | 78,88%  | 77,08%        |   |
| <b>TOTALE MISSIONE 16 Agricoltura, politiche agroalimentari e pesca</b> |   | <b>0,00%</b>  | <b>115,22%</b>  | <b>78,61%</b>  | <b>78,88%</b>   | <b>77,08%</b> |   |
| <b>MISSIONE 20 FONDI E ACCANTONAMENTI</b>                               |   |   |   |  |   |               |   |
| 02  | Fondo svalutazione crediti  | 0,00%   | 100,00%   | 0,00%  | 0,00%   | 0,00%         |   |
| <b>TOTALE MISSIONE 20 FONDI E ACCANTONAMENTI</b>                        |   | <b>0,00%</b>  | <b>449,18%</b>  | <b>0,00%</b>   | <b>0,00%</b>  | <b>0,00%</b>  |   |
| <b>MISSIONE 99 SERVIZI PER CONTO TERZI</b>                              |   |   |   |  |   |               |   |
| 01  | Servizi per conto terzi - Partite di giro   | 0,00%   | 100,00%   | 99,07%   | 99,08%  | 97,18%        |   |
| <b>TOTALE MISSIONE 99 SERVIZI PER CONTO TERZI</b>                       |   | <b>0,00%</b>  | <b>100,00%</b>  | <b>99,07%</b>  | <b>99,08%</b>   | <b>97,18%</b> |   |







## Registro fiscale cespiti

del 31/12/2019

| Descrizione  | Qta | Qta f.uso | Costo      | Ammort.<br>Ordinario | Residuo   | Ricavo Note |
|--|-----|-----------|------------|----------------------|-----------|-------------|
| <b>Categoria Fiscale 1 - MOBILI, ARREDI, MACCHINE PER UFFICIO E HARDWARE</b> |     |           |            |                      |           |             |
| Valori inizio esercizio  | 802 | 1         | 373.786,10 | 339.932,51           | 33.853,59 |             |
| Incrementi nel periodo   | 2   | 0         | 534,36     | 15.725,72            |           |             |
| Valori al 31/12/2019   | 804 | 1         | 374.320,46 | 355.658,23           | 18.662,23 |             |
| <b>Categoria Fiscale 3 - IMPIANTI E MACCHINARI</b>                           |     |           |            |                      |           |             |
| Valori inizio esercizio  | 74  | 0         | 40.104,96  | 27.924,70            | 12.180,26 |             |
| Incrementi nel periodo   | 0   | 0         |            | 912,31               |           |             |
| Valori al 31/12/2019   | 74  | 0         | 40.104,96  | 28.837,01            | 11.267,95 |             |
| <b>Categoria Fiscale 4 - BENI NON INVENTARIABILI, SOFTWARE, LICENZE</b>      |     |           |            |                      |           |             |
| Valori inizio esercizio  | 3   | 0         | 56.114,29  | 27.200,29            | 28.914,00 |             |
| Incrementi nel periodo   | 1   | 0         | 1.830,00   | 10.004,00            |           |             |
| Valori al 31/12/2019   | 4   | 0         | 57.944,29  | 37.204,29            | 20.740,00 |             |
| <b>Categoria Fiscale 5 - AUTOMEZZI</b>                                       |     |           |            |                      |           |             |
| Valori inizio esercizio  | 2   | 0         | 27.681,77  | 22.145,44            | 5.536,33  |             |
| Incrementi nel periodo   | 0   | 0         |            | 5.536,33             |           |             |
| Valori al 31/12/2019   | 2   | 0         | 27.681,77  | 27.681,77            | 0,00      |             |
| <b>Totale:</b>   |     |           |            |                      |           |             |
| Valori inizio esercizio  | 881 | 1         | 497.687,12 | 417.202,94           | 80.484,18 |             |
| Incrementi nel periodo   | 3   | 0         | 2.364,36   | 32.178,36            |           |             |
| Decrementi nel periodo   |     |           |            |                      |           |             |
| Valori al 31/12/2019   | 884 | 1         | 500.051,48 | 449.381,30           | 50.670,18 |             |





**CONTO DEL PATRIMONIO (ATTIVO)**

al 31/12/2019

| Conto | Descrizione<br>IMMOBILIZZAZIONI IMMATERIALI | Consistenza<br>Iniziale | Variaz. da C/Finanziario |   | Calcolo Fiscale        |           | Consistenza<br>Finale |
|-------|---|-------------------------|--------------------------|---|------------------------|-----------|-----------------------|
|       |   |                         | +                        | - | Variaz. da Altre Cause | -         |                       |
| CATE4 | BENI NON INVENTARIABILI                     | 56.114,29               | 1.830,00                 | - | -                      | 57.944,29 |                       |
|       | Relativo Fondo Ammortamento                 | 27.200,29               |                          |   |                        | 37.204,29 |                       |
|       | Importo Netto                               | 28.914,00               | 1.830,00                 | - | 10.004,00              | 20.740,00 |                       |
|       | Totale IMMOBILIZZAZIONI                     | 56.114,29               | 1.830,00                 | - | -                      | 57.944,29 |                       |
|       | Relativo Fondo Ammortamento                 | 27.200,29               |                          |   | 10.004,00              | 37.204,29 |                       |
|       | Importo Netto                               | 28.914,00               | 1.830,00                 | - | -10.004,00             | 20.740,00 |                       |



# CONTO DEL PATRIMONIO (ATTIVO)

al 31/12/2019

Calcolo Fiscale

| Conto | Descrizione  | Consistenza Iniziale | Variaz. da C/Finanziario |            | Variaz. da Altre Cause |                   | Consistenza Finale |
|-------|--|----------------------|--------------------------|------------|------------------------|-------------------|--------------------|
|       |  |                      | +                        | -          | +                      | -                 |                    |
| CATE1 | IMMOBILIZZAZIONI MATERIALI                                 |                      |                          |            |                        |                   |                    |
|       | MOBILI, ARREDI, OGGETTI ARTISTICI, MACCHIE DA SCRIVERE, PC | 373.786,10           | 534,36                   |            |                        | 374.320,46        |                    |
|       | Relativo Fondo Ammortamento                                | 339.932,51           |                          | 15.725,72  |                        | 355.658,23        |                    |
|       | Importo Netto  | 33.853,59            | 534,36                   | -15.725,72 |                        | 18.662,23         |                    |
| CATE3 | STRUMENTI E MATERIALI SPECIALI, UTENSILI ED ATTREZZATURE   | 40.104,96            |                          |            |                        | 40.104,96         |                    |
|       | Relativo Fondo Ammortamento                                | 27.924,70            |                          | 912,31     |                        | 28.837,01         |                    |
|       | Importo Netto  | 12.180,26            |                          | -912,31    |                        | 11.267,95         |                    |
| CATE5 | AUTOMEZZI  | 27.681,77            |                          |            |                        | 27.681,77         |                    |
|       | Relativo Fondo Ammortamento                                | 22.145,44            |                          | 5.536,33   |                        | 27.681,77         |                    |
|       | Importo Netto  | 5.536,33             |                          | -5.536,33  |                        | 0,00              |                    |
|       | <b>Totale IMMOBILIZZAZIONI MATERIALI</b>                   | <b>441.572,83</b>    | <b>534,36</b>            |            |                        | <b>442.107,19</b> |                    |
|       | Relativo Fondo Ammortamento                                | 390.002,65           |                          | 22.174,36  |                        | 412.177,01        |                    |
|       | Importo Netto  | 51.570,18            | 534,36                   | -22.174,36 |                        | 29.930,18         |                    |

